

# ผลการดำเนินงาน



# ผลการจัดเก็บรายได้ปี 2565

หน่วย : ล้านบาท

ประเภทภาษีอากร	ปีงบประมาณ พ.ศ. 2565 (ตั้งแต่ 1 ต.ค. 64 ถึงวันที่ 28 ก.พ. 65)						
	ผลการจัดเก็บ		เปรียบเทียบกับที่แล้ว		ประมาณการ	สูง/ต่ำกว่าประมาณการ	
	ปีนี้	ปีที่แล้ว	จำนวน	ร้อยละ		จำนวน	ร้อยละ
อากรขาเข้า	425.730	434.284	-8.555	-0.020	510.000	-84.270	-0.165
อากรขาออก							
ค่าธรรมเนียม	20.305	20.669	-0.364	-0.018	30.000	-9.695	-0.323
รวมรายได้ศุลกากร	446.035	454.954	-8.919	-0.020	540.000	-93.965	-0.174
กรมสรรพากร	32,121.088	15,236.495	16,884.593	1.108			
กรมสรรพสามิต	7,007.666	7,142.527	-134.862	-0.019			
มหาดไทย	4,269.776	2,407.197	1,862.580	0.774			
รายได้หน่วยงานอื่นรวม	43,398.530	24,786.218	18,612.311	1.863			
รวมรายได้ทั้งหมด	43,844.565	25,241.172	18,603.393	0.737			

## ปีงบประมาณ 2562

ประมาณการ  $2,555.624 + 79.645 = 2,635.087$

จัดเก็บได้  $2,688.866 + 48.799 = 2,737.665$

จัดเก็บรายได้ทั้งหมด 94,210.728

Vat : 54,646.668

Excise : 27,958.675

Local : 8,867.720

เฉลี่ยจัดเก็บรายได้ทั้งหมด 7,851 ลบ./เดือน

## ปีงบประมาณ 2563

ประมาณการ  $2,741.137 + 157.459 = 2,898.596$

จัดเก็บได้  $1,262.190 + 44.096 = 1,306.286$

จัดเก็บรายได้ทั้งหมด 58,894.480

Vat : 37,195.968

Excise : 14,781.219

Local : 5,611.007

เฉลี่ยจัดเก็บรายได้ทั้งหมด 4,908 ลบ./เดือน

ประมาณการ  $1,615.940 + 103.813 = 1,719.753$

จัดเก็บได้  $1,272.946 + 49.985 = 1,322.931$

จัดเก็บรายได้ทั้งหมด 69,725.117

Vat : 46,690.272

Excise : 15,021.915

Local : 6,690.000

เฉลี่ยจัดเก็บรายได้ทั้งหมด 5,810 ลบ./เดือน

ประมาณการ  $510.000 + 30.000 = 540.000$

จัดเก็บได้  $425.730 + 20.305 = 446.035$

จัดเก็บรายได้ทั้งหมด 43,844.565

Vat : 32,121.088

Excise : 7,007.666

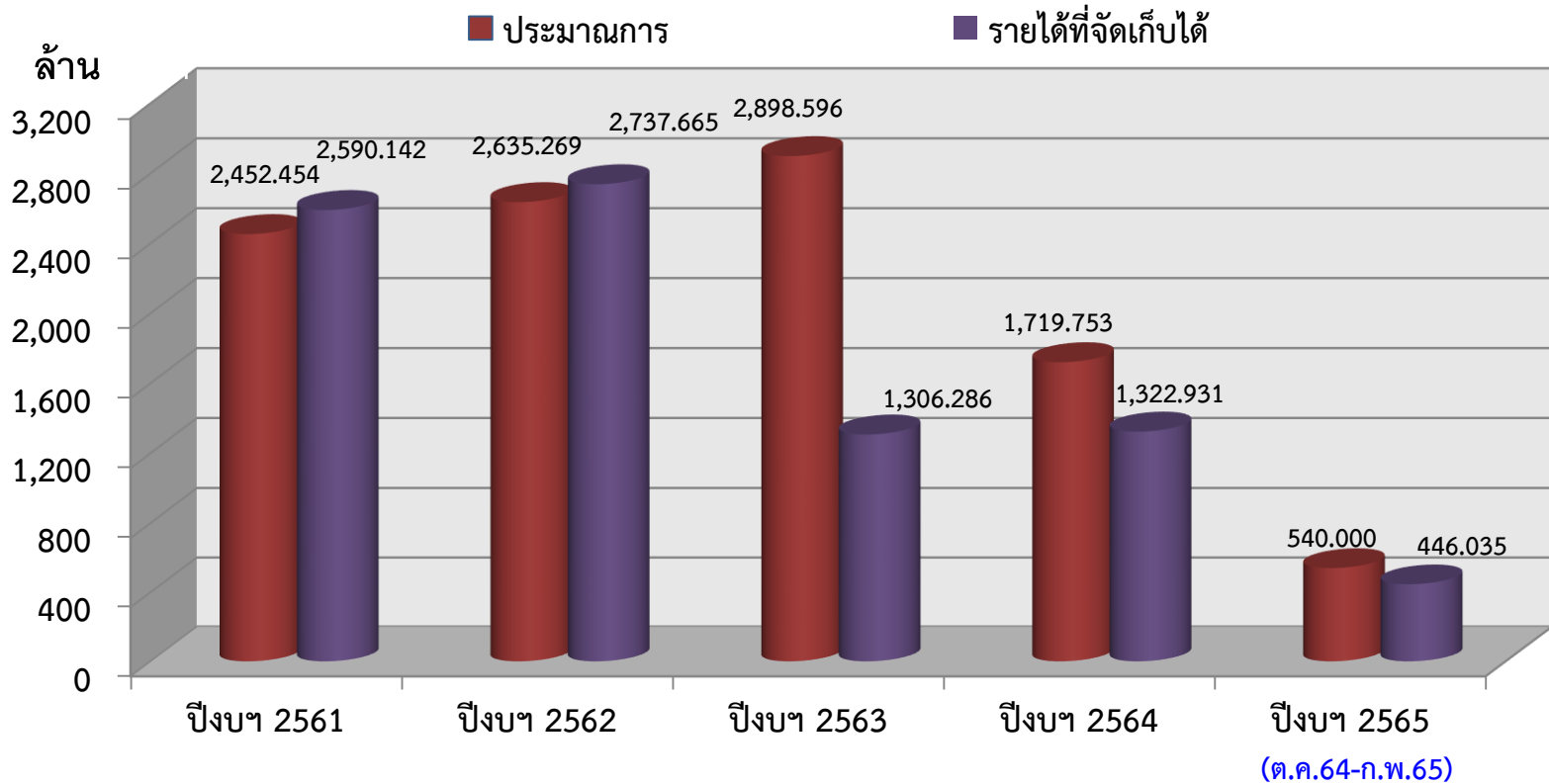
Local : 4,269.776

เฉลี่ยจัดเก็บรายได้ทั้งหมด 8,769 ลบ./เดือน

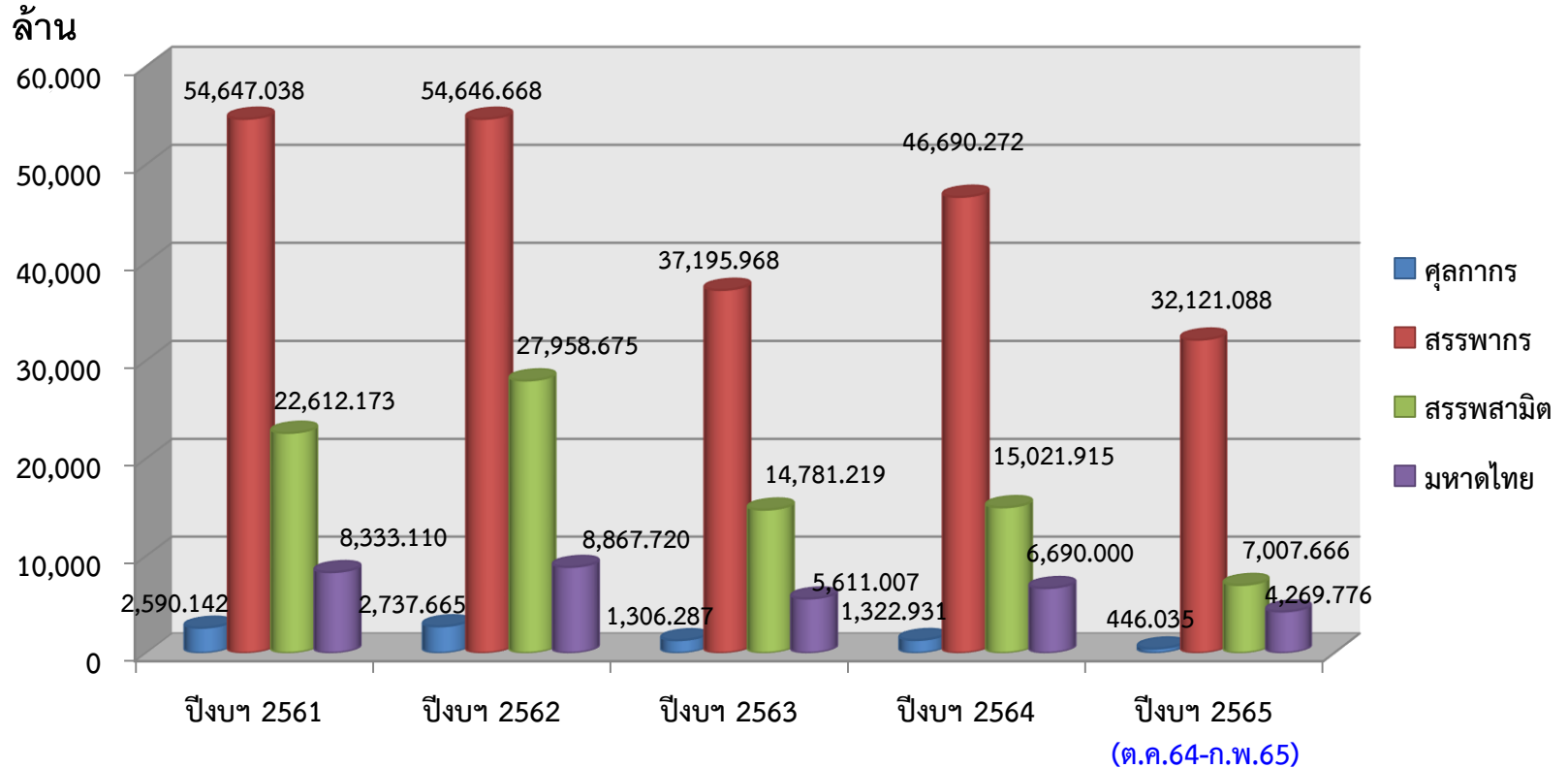
## ปีงบประมาณ 2564

## ปีงบประมาณ 2565 (ต.ค.64-ก.พ.65)

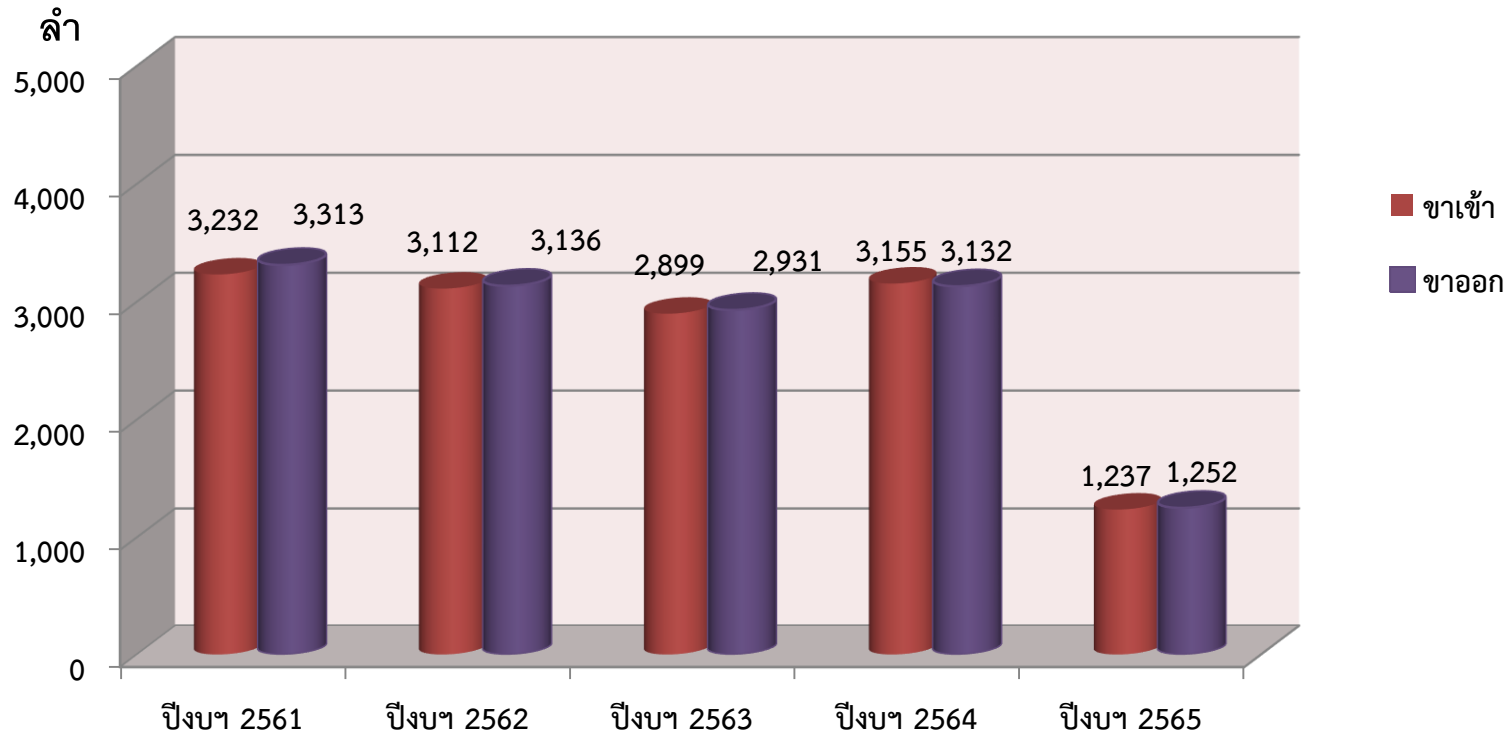
# ผลการจัดเก็บรายได้ศุลกากร



# ผลการจัดเก็บรายได้ตามหน่วยงาน

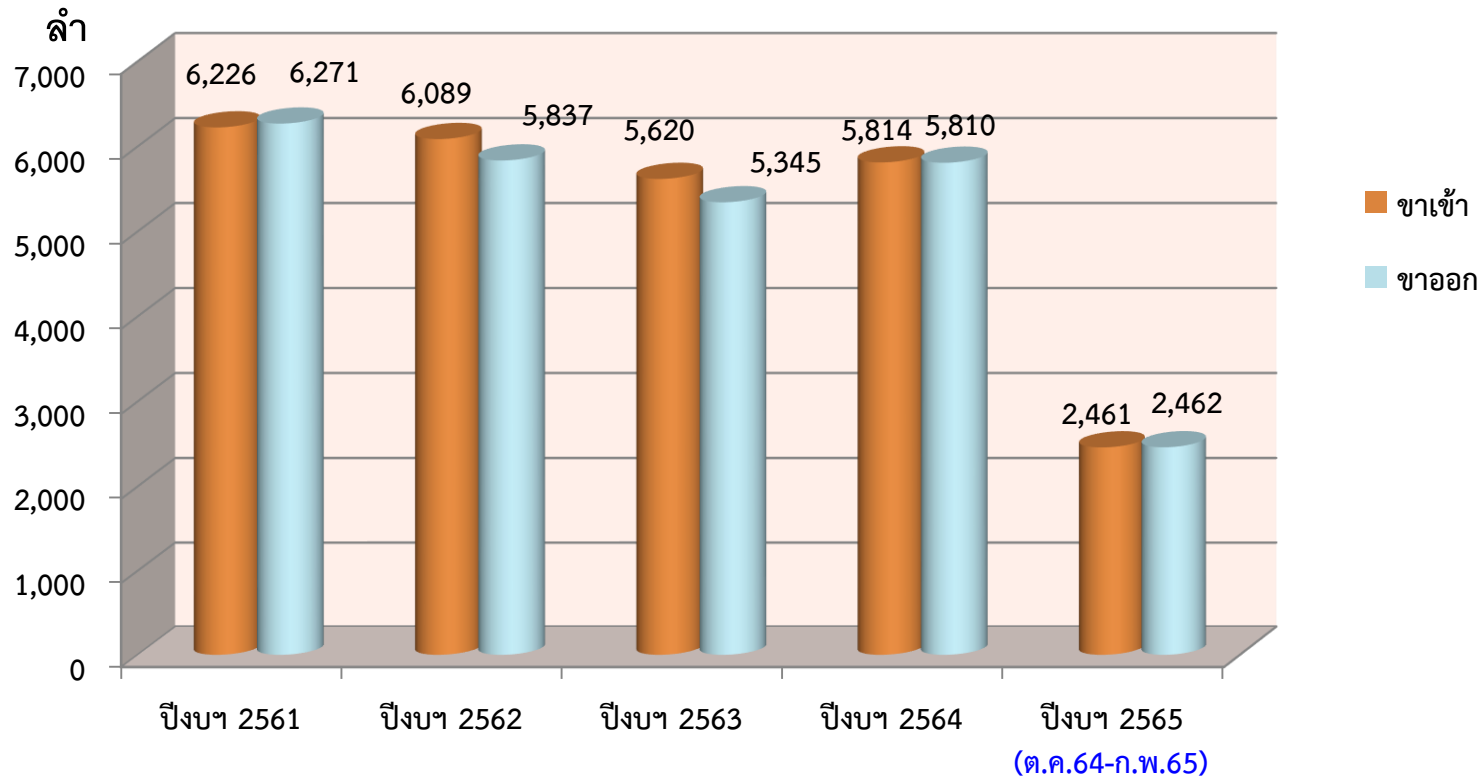


# จำนวนเรือค้าต่างประเทศ

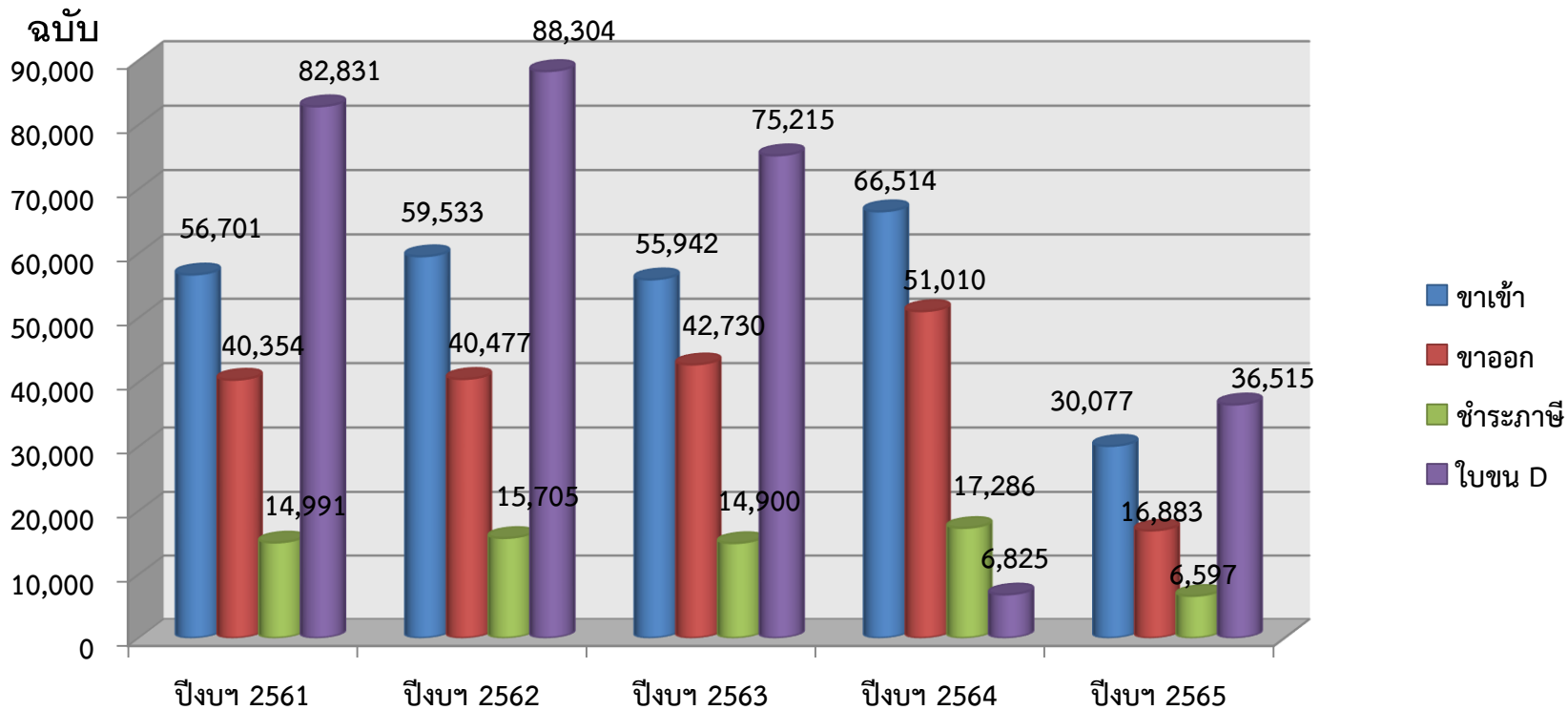


(ต.ค.64-ก.พ.65)

# จำนวนเรือค้าชายฝั่ง



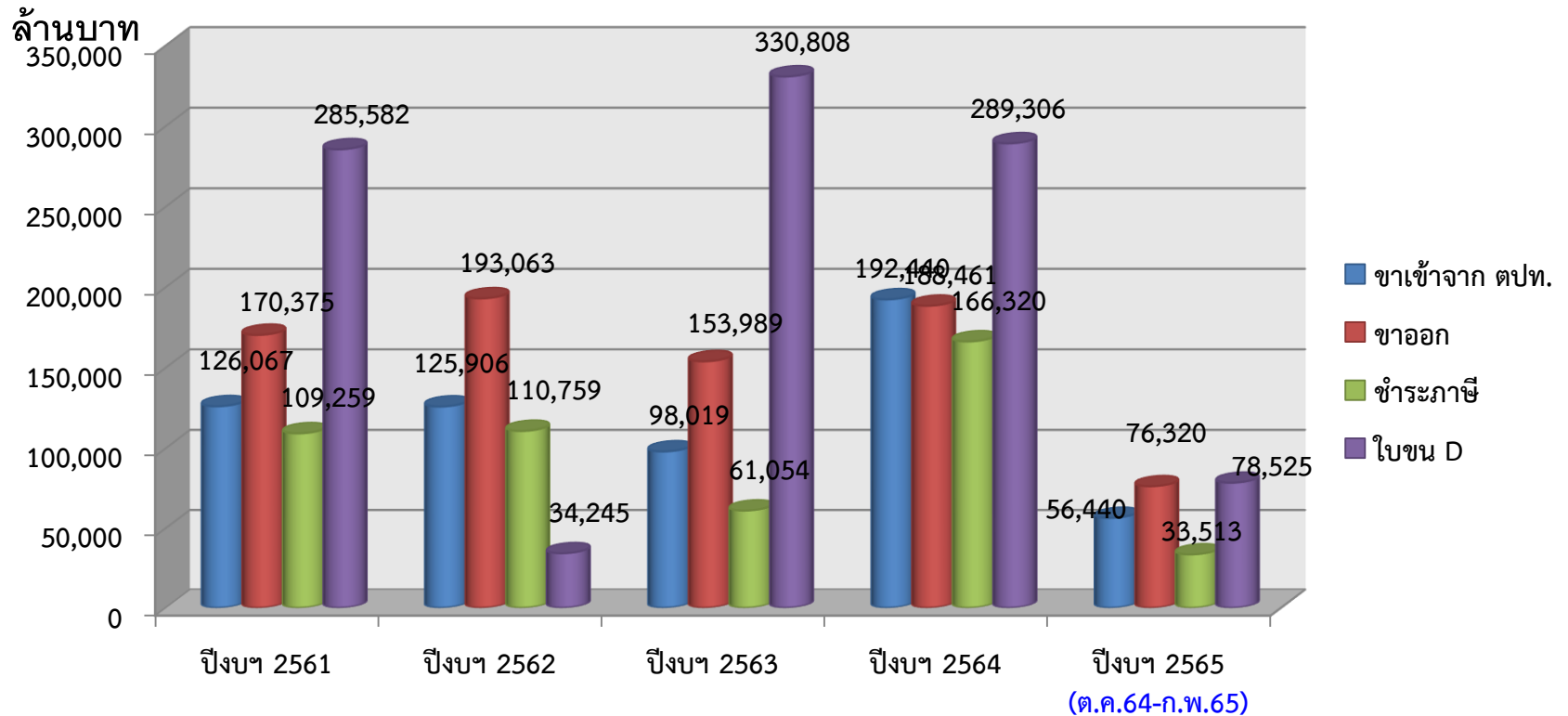
# จำนวนใบขนสินค้าในเขตปลอดอากร



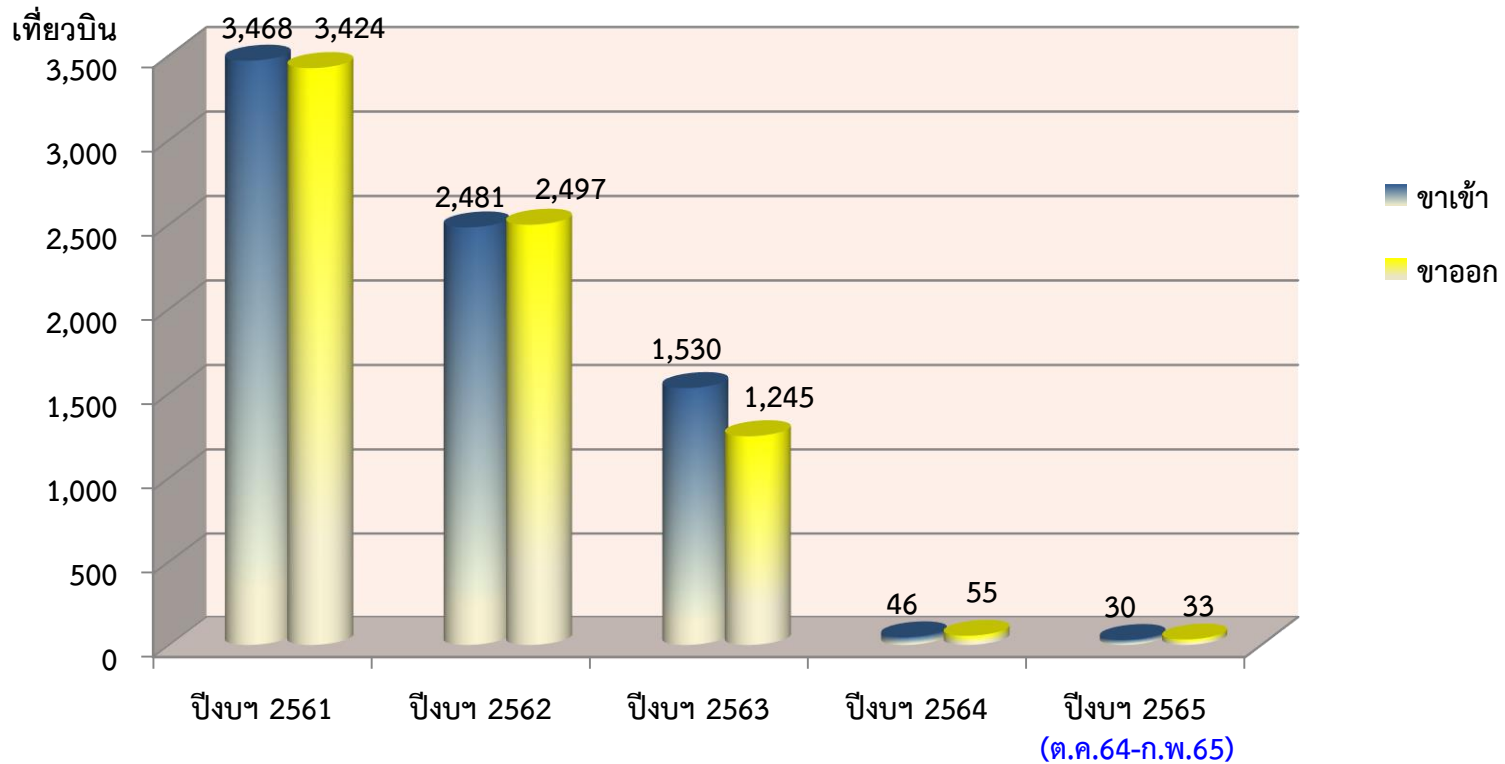
(ต.ค.64-ก.พ.65)



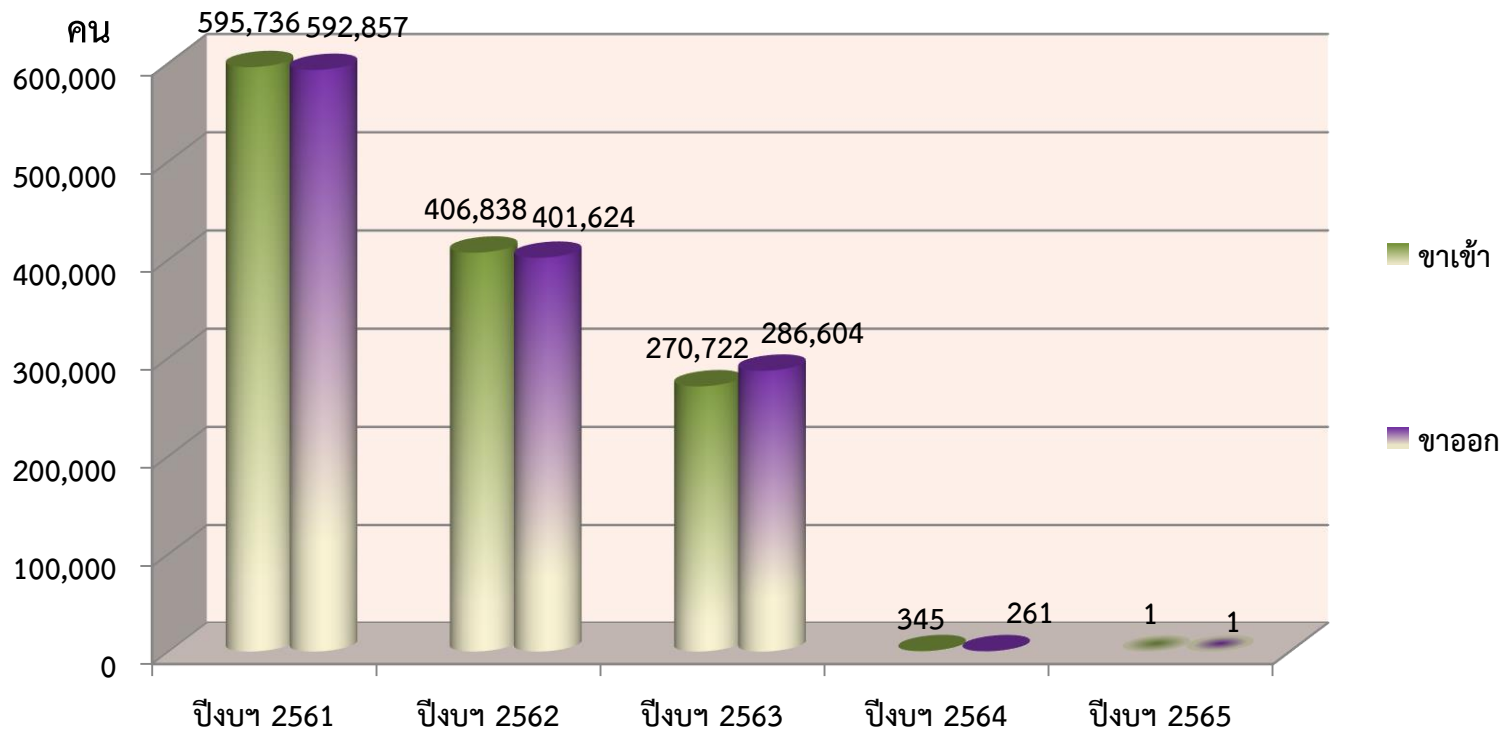
# มูลค่าสินค้าในเขตปลอดอากร



# จำนวนเที่ยวบินระหว่างประเทศ

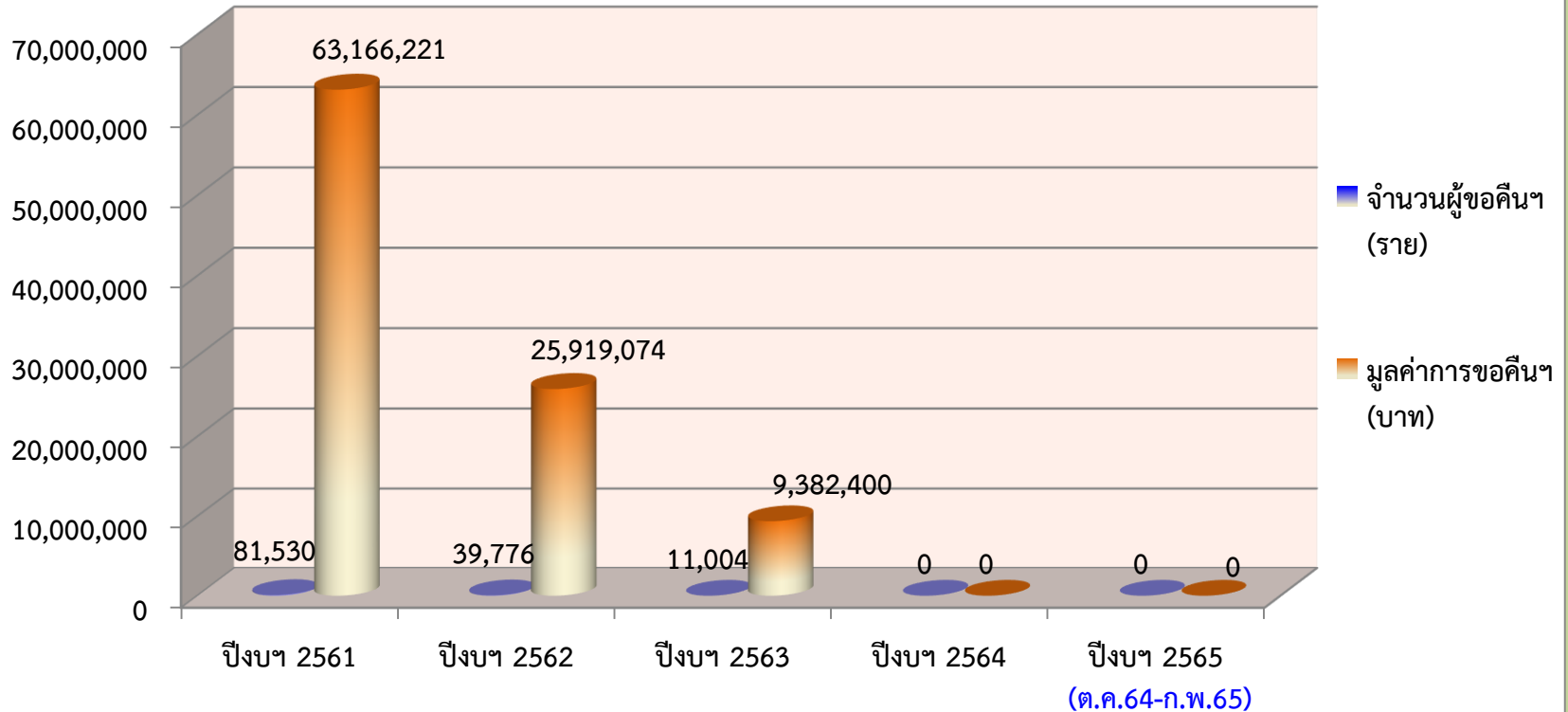


# จำนวนผู้โดยสารระหว่างประเทศ

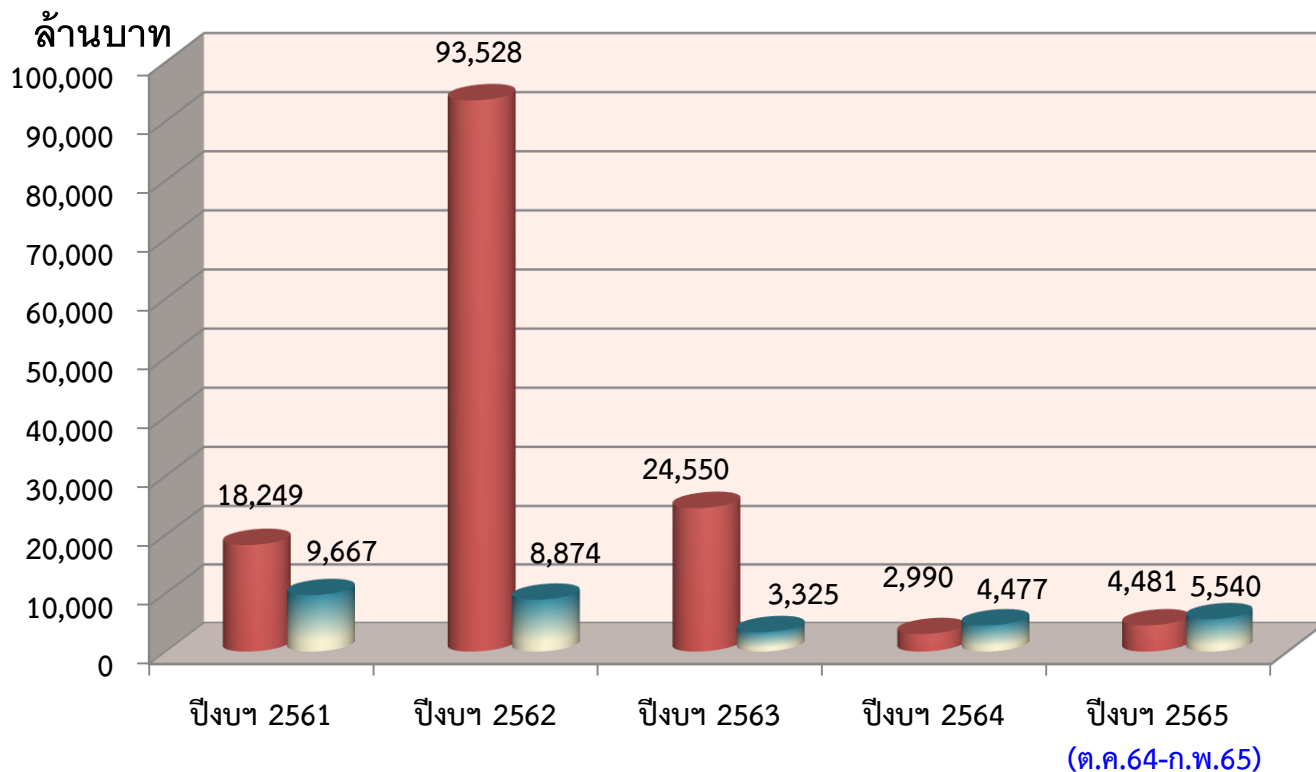


(ต.ค.64-ก.พ.65)

# การคืนภาษีมูลค่าเพิ่ม (Vat Refund)



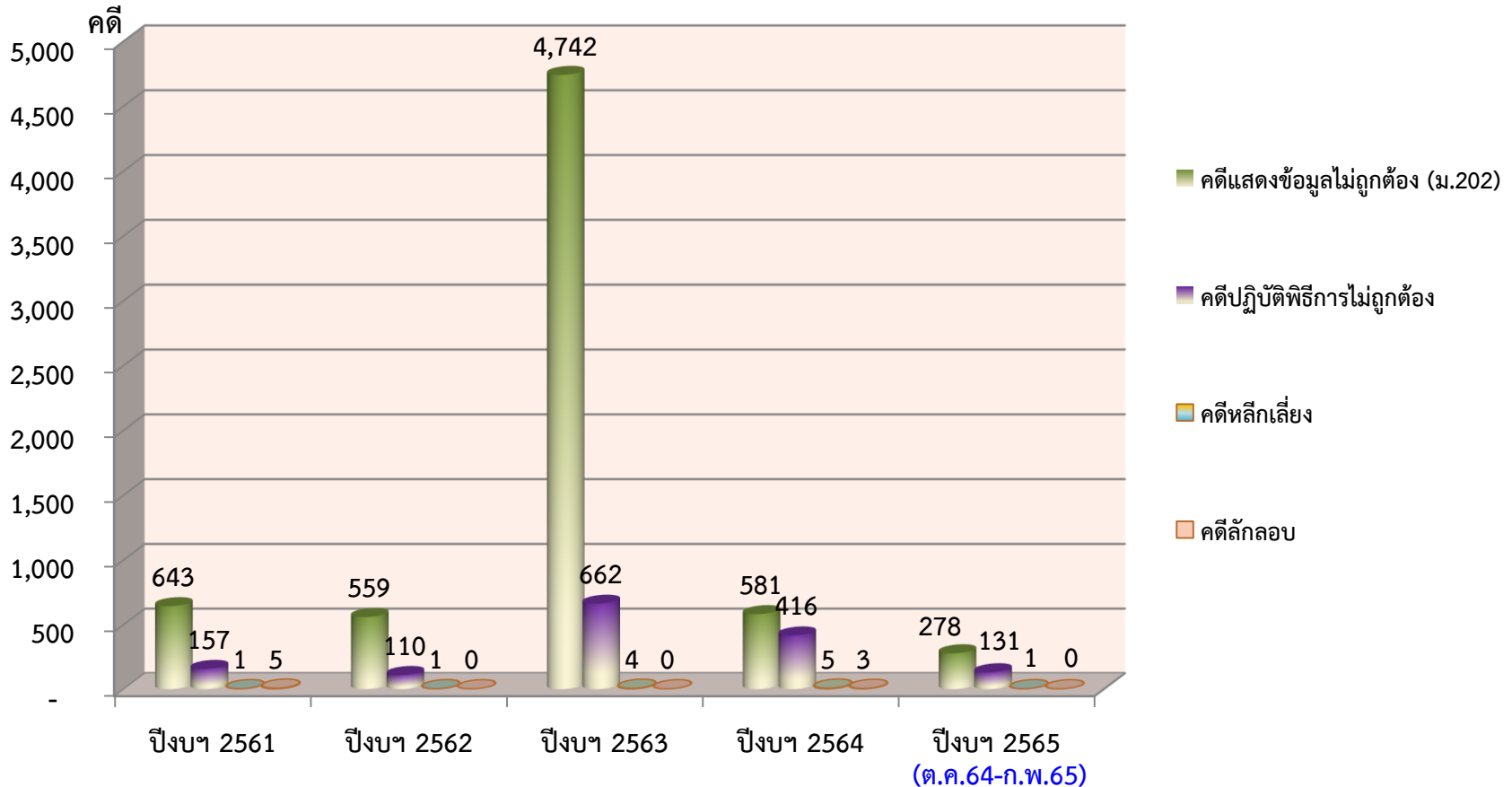
# มูลค่าการนำเข้าพิธีการขอรับของไปก่อน



■ ทำเรือสปีดฮีบ  
■ สนามบินอุ้งตะเภา

ม.ค.-มี.ค. 62 มีการนำเข้า  
ยุทธภัณฑ์สำหรับการฝึก  
Cobra Gold 2019

# สถิติงานคดีและของกลาง



## มูลค่าการนำเข้า-ส่งออก 3 ปีย้อนหลัง

ปีงบประมาณ	การนำเข้า		การส่งออก	
	จำนวนใบขนฯ (ฉบับ)	มูลค่า (ล้านบาท)	จำนวนใบขนฯ (ฉบับ)	มูลค่า (ล้านบาท)
2565 (ต.ค.64-ก.พ.65)	12,106	481,099	32,400	185,753
2564	28,027	704,449	93,036	434,284
2563	26,076	615,220	86,033	391,714
2562	28,230	903,121	95,075	540,415