

ผลการดำเนินงาน



ผลการจัดเก็บรายได้ปี 2565

หน่วย : ล้านบาท

ประเภทภาษีอากร	ปีงบประมาณ พ.ศ. 2565 (ตั้งแต่ 1 ต.ค. 64 ถึงวันที่ 31 ก.ค. 65)						
	ผลการจัดเก็บ		เปรียบเทียบกับปีที่แล้ว		ประมาณการ	สูง/ต่ำกว่าประมาณการ	
	ปีนี้	ปีที่แล้ว	จำนวน	ร้อยละ		จำนวน	ร้อยละ
อากรขาเข้า	927.417	991.408	-63.991	-0.065	1,210.000	-282.583	-0.234
อากรขาออก							
ค่าธรรมเนียม	34.415	40.456	-6.041	-0.149	60.000	-25.585	-0.426
รวมรายได้ศุลกากร	961.832	1,031.864	-70.032	-0.068	1,270.000	-308.168	-0.243
กรมสรรพากร	75,703.935	41,087.873	34,616.062	0.842			
กรมสรรพสามิต	14,478.789	13,162.364	1,316.425	0.100			
มหาดไทย	8,795.655	5,881.556	2,914.098	0.495			
รายได้หน่วยงานอื่น	98,978.379	60,131.794	38,846.585	1.438			
รวม							
รวมรายได้ทั้งหมด	99,940.211	61,163.657	38,776.554	0.634			

ปีงบประมาณ 2562

ประมาณการ $2,555.624 + 79.645 = 2,635.087$

จัดเก็บได้ $2,688.866 + 48.799 = 2,737.665$

จัดเก็บรายได้ทั้งหมด 94,210.728

Vat : 54,646.668

Excise : 27,958.675

Local : 8,867.720

เฉลี่ยจัดเก็บรายได้ทั้งหมด 7,851 ลบ./เดือน

ปีงบประมาณ 2563

ประมาณการ $2,741.137 + 157.459 = 2,898.596$

จัดเก็บได้ $1,262.190 + 44.096 = 1,306.286$

จัดเก็บรายได้ทั้งหมด 58,894.480

Vat : 37,195.968

Excise : 14,781.219

Local : 5,611.007

เฉลี่ยจัดเก็บรายได้ทั้งหมด 4,908 ลบ./เดือน

ประมาณการ $1,615.940 + 103.813 = 1,719.753$

จัดเก็บได้ $1,272.946 + 49.985 = 1,322.931$

จัดเก็บรายได้ทั้งหมด 69,725.117

Vat : 46,690.272

Excise : 15,021.915

Local : 6,690.000

เฉลี่ยจัดเก็บรายได้ทั้งหมด 5,810 ลบ./เดือน

ประมาณการ $1,210.000 + 60.000 = 1,270.000$

จัดเก็บได้ $927.417 + 34.415 = 961.832$

จัดเก็บรายได้ทั้งหมด 99,940.211

Vat : 75,703.935

Excise : 14,478.789

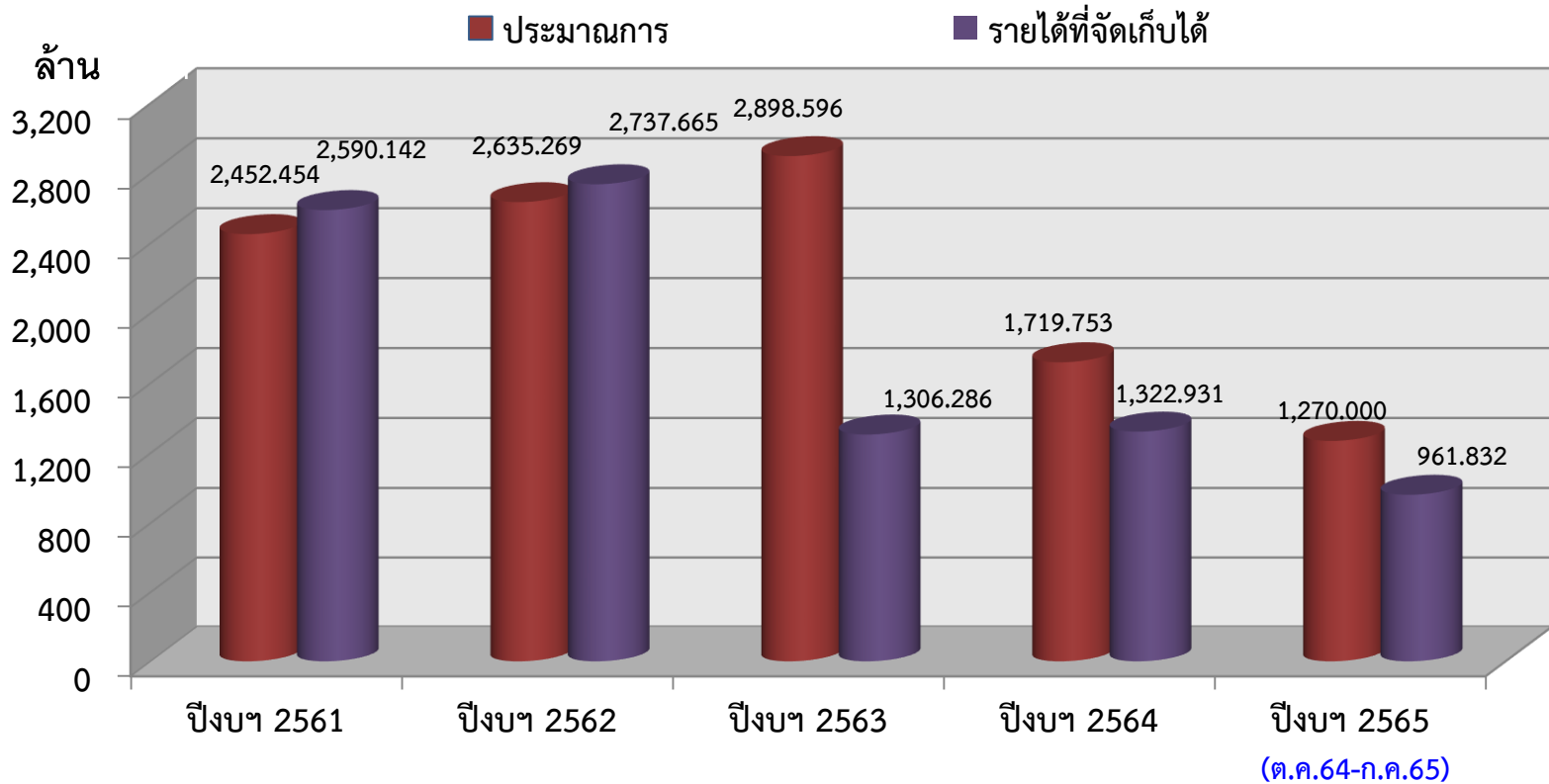
Local : 8,795.655

เฉลี่ยจัดเก็บรายได้ทั้งหมด 9,994 ลบ./เดือน

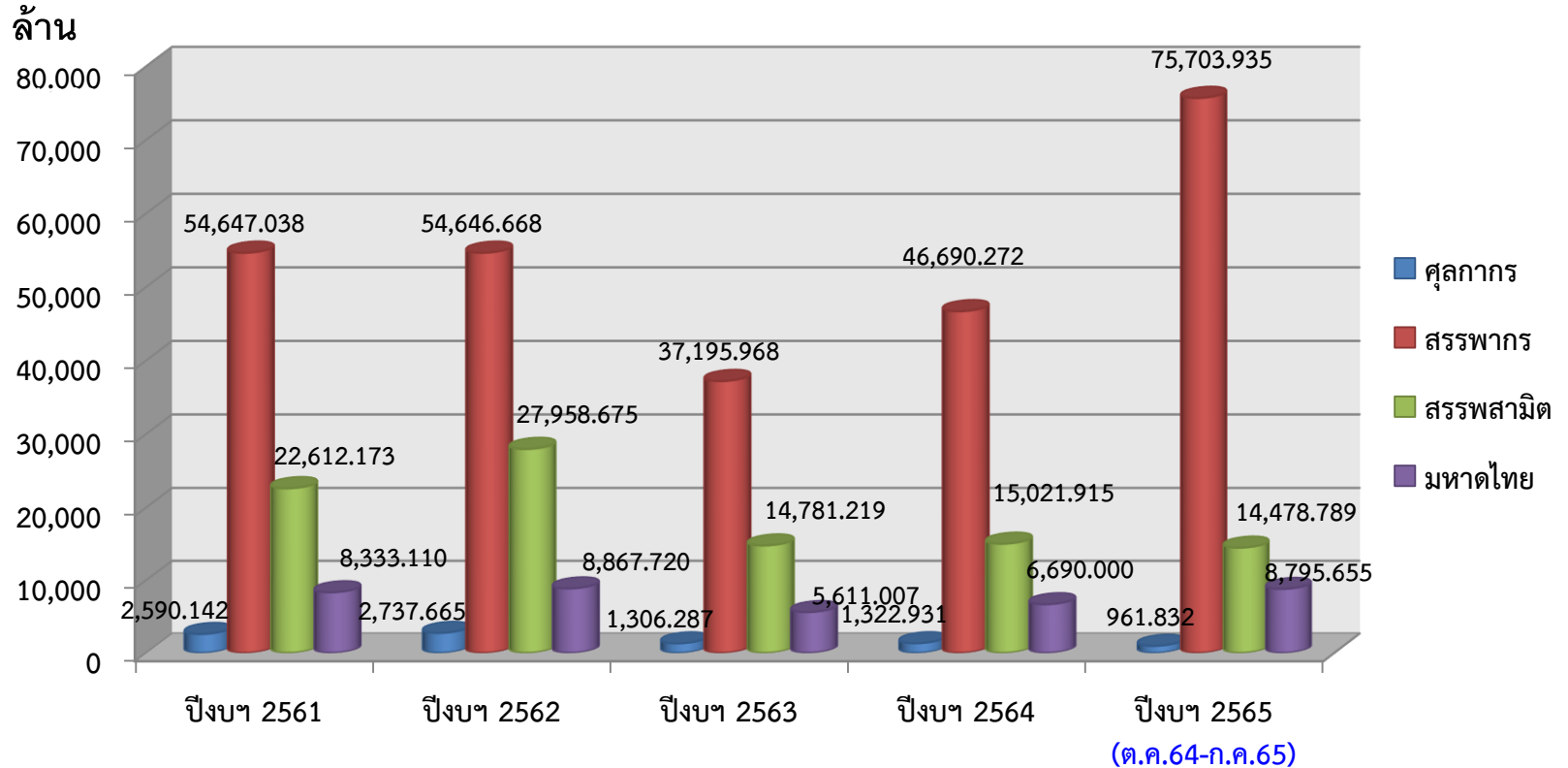
ปีงบประมาณ 2564

ปีงบประมาณ 2565 (ต.ค.64-ก.ค.65)

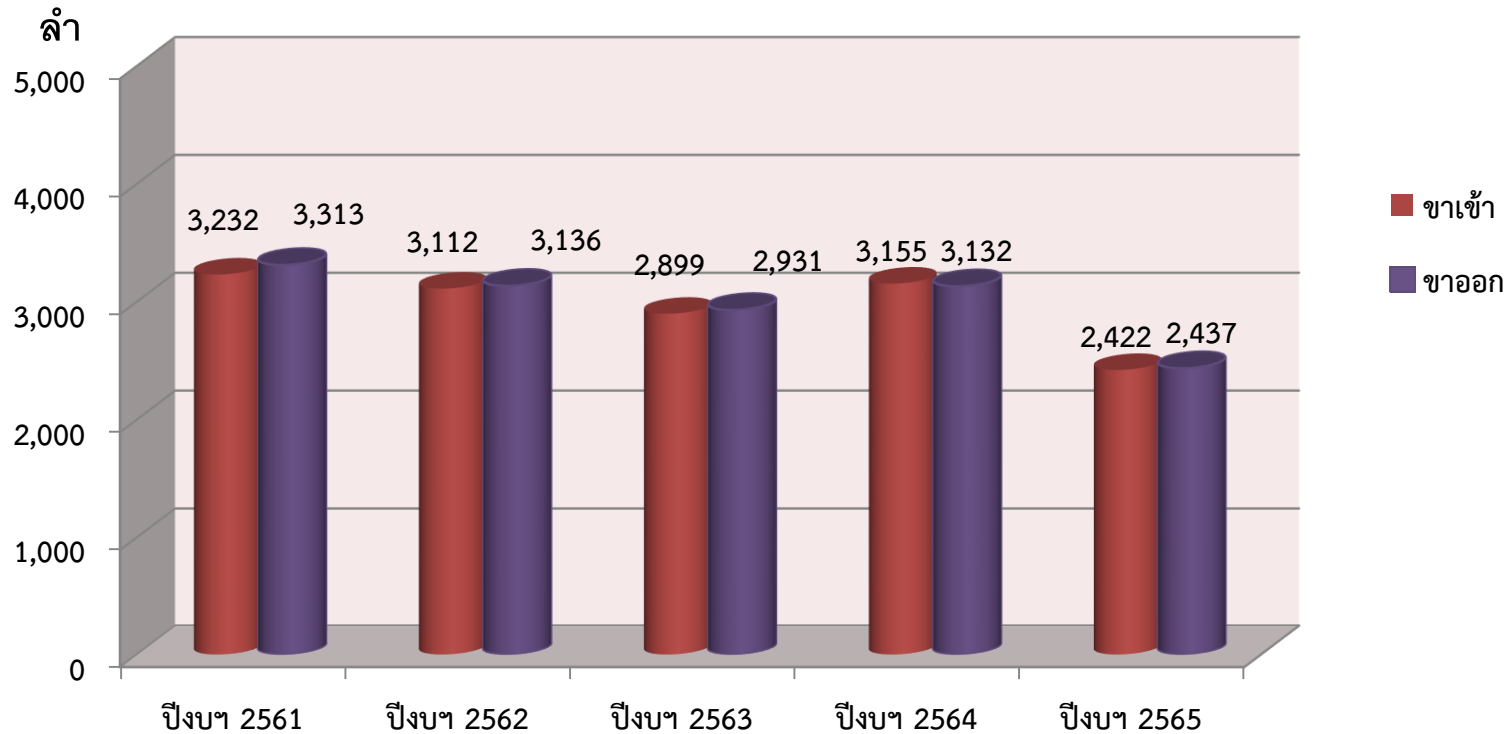
ผลการจัดเก็บรายได้ศุลกากร



ผลการจัดเก็บรายได้ตามหน่วยงาน

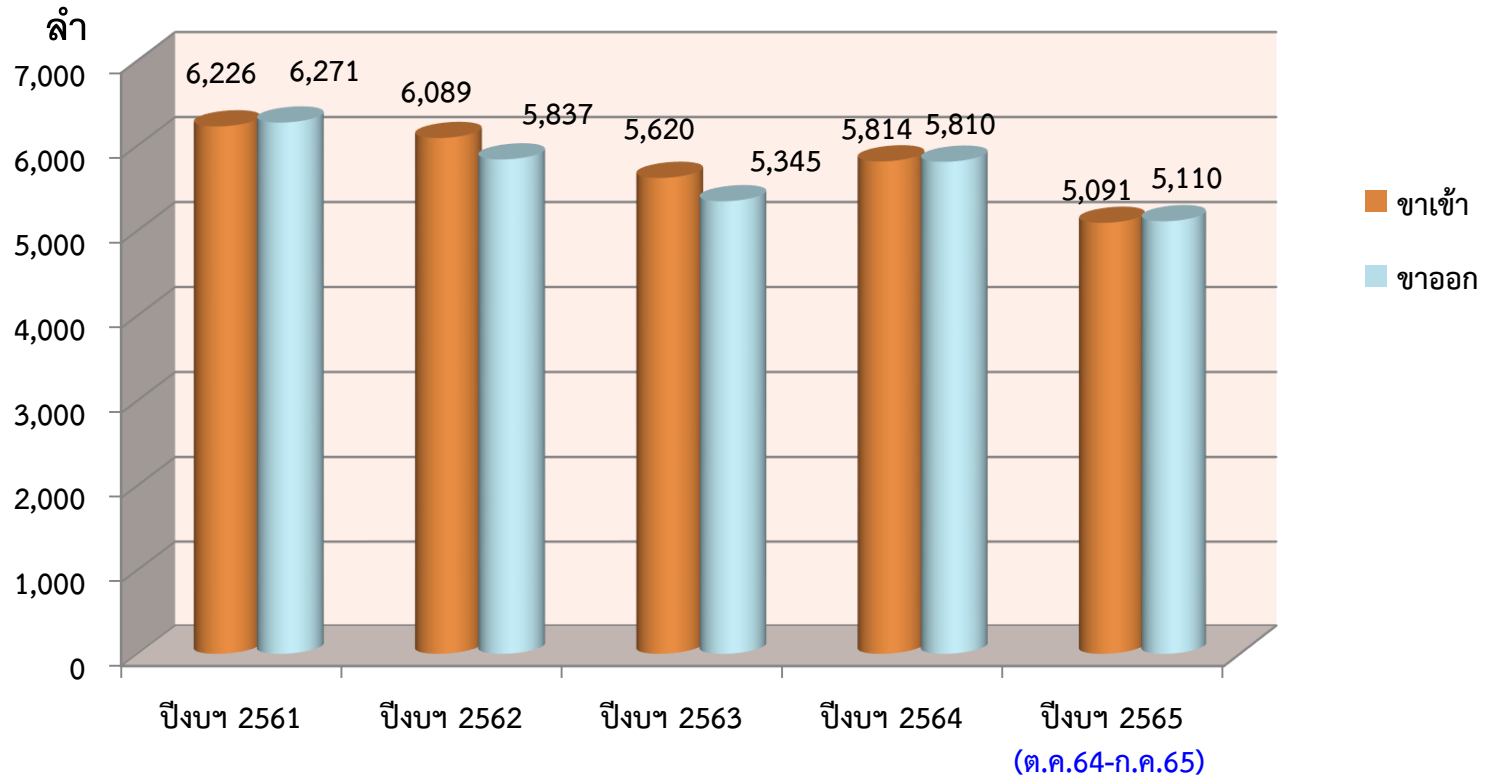


จำนวนเรือค้าต่างประเทศ

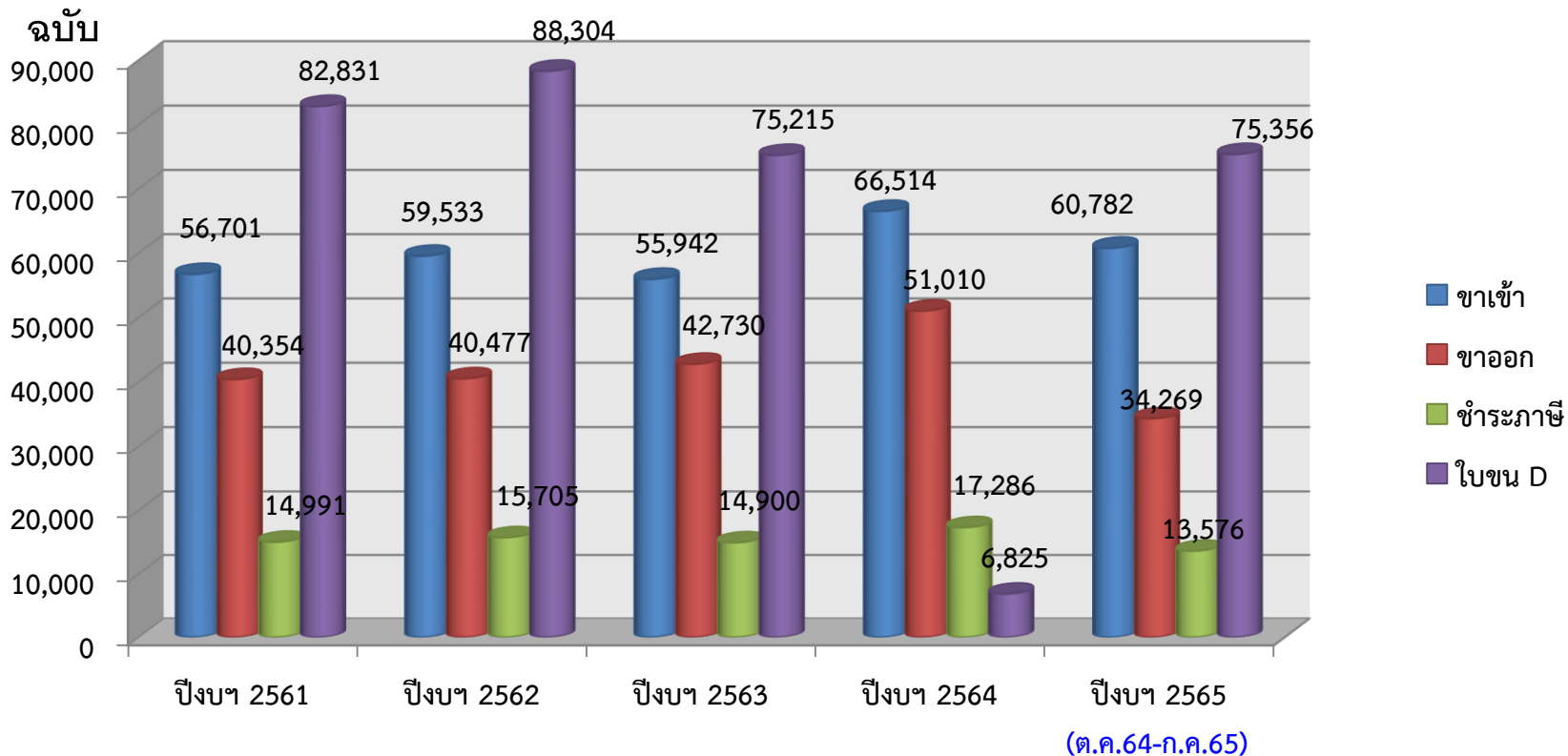


(ต.ค.64-ก.ค.65)

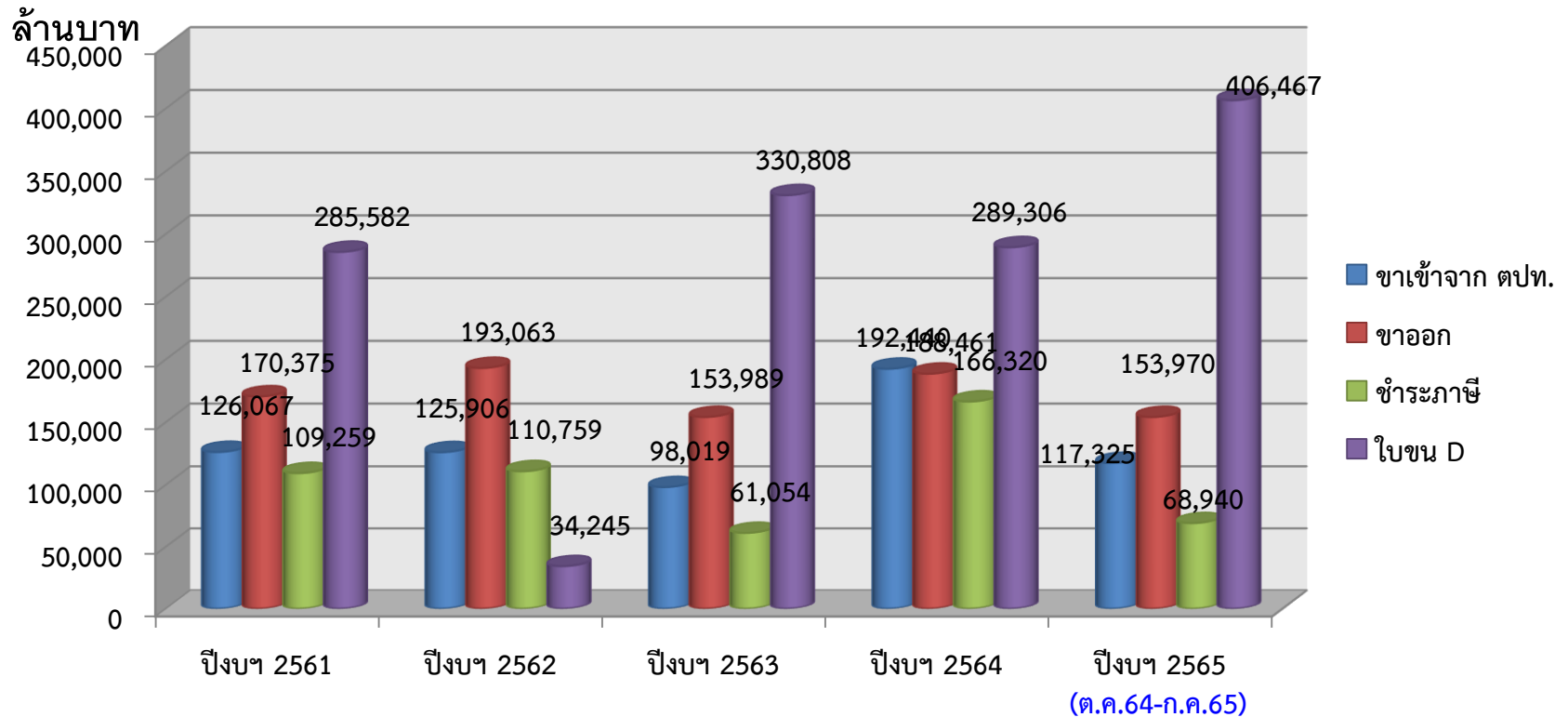
จำนวนเรือค้าชายฝั่ง



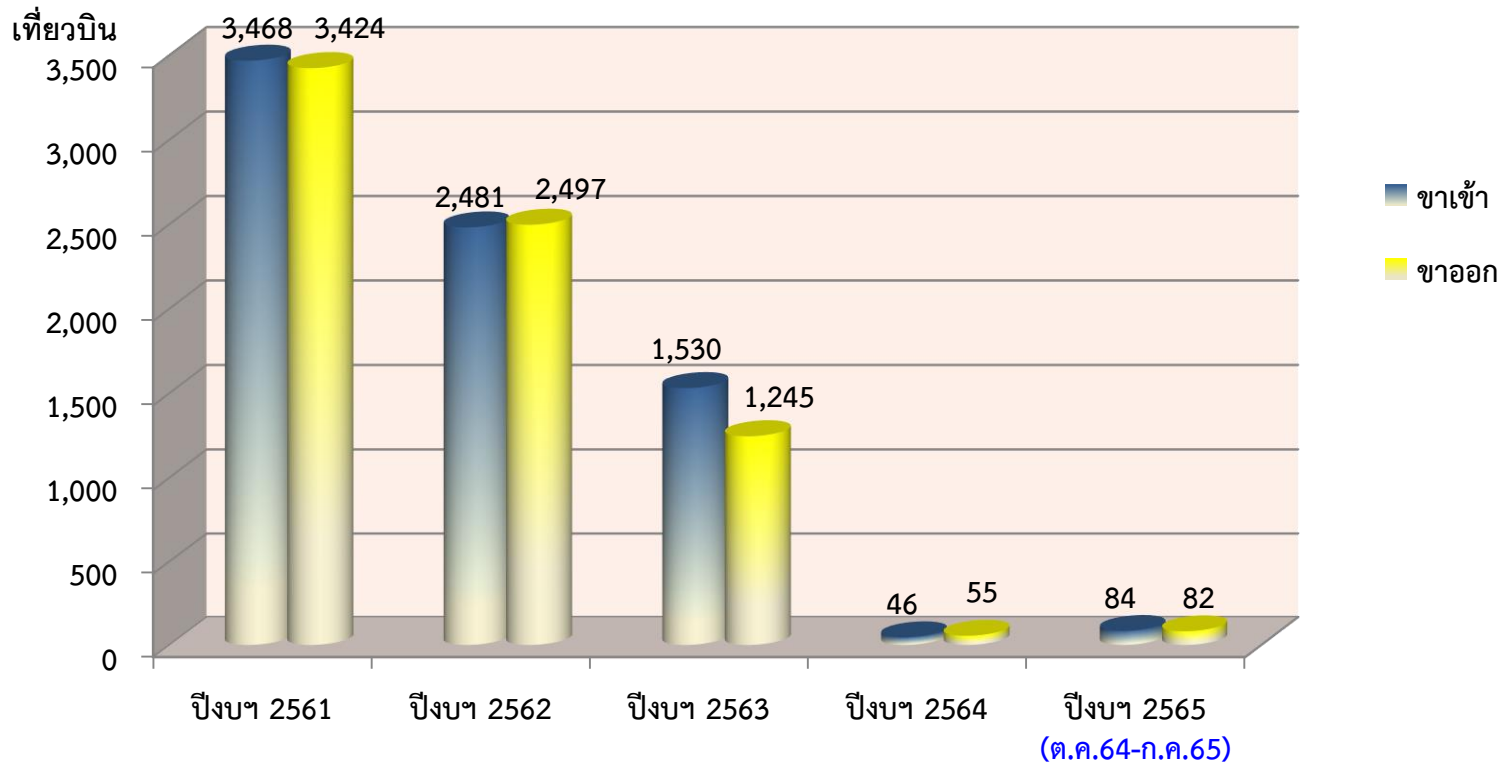
จำนวนใบขนสินค้าในเขตปลอดอากร



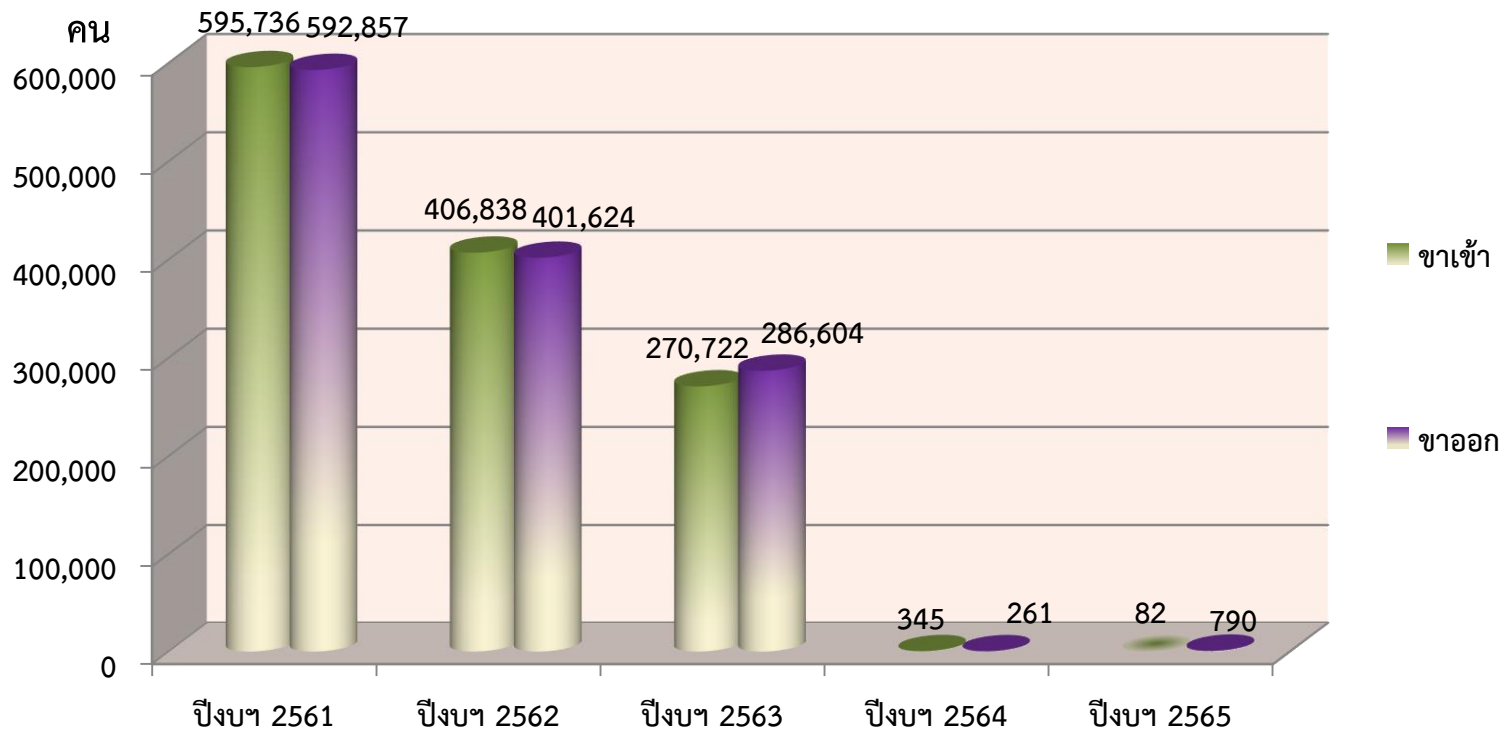
มูลค่าสินค้าในเขตปลอดอากร



จำนวนเที่ยวบินระหว่างประเทศ

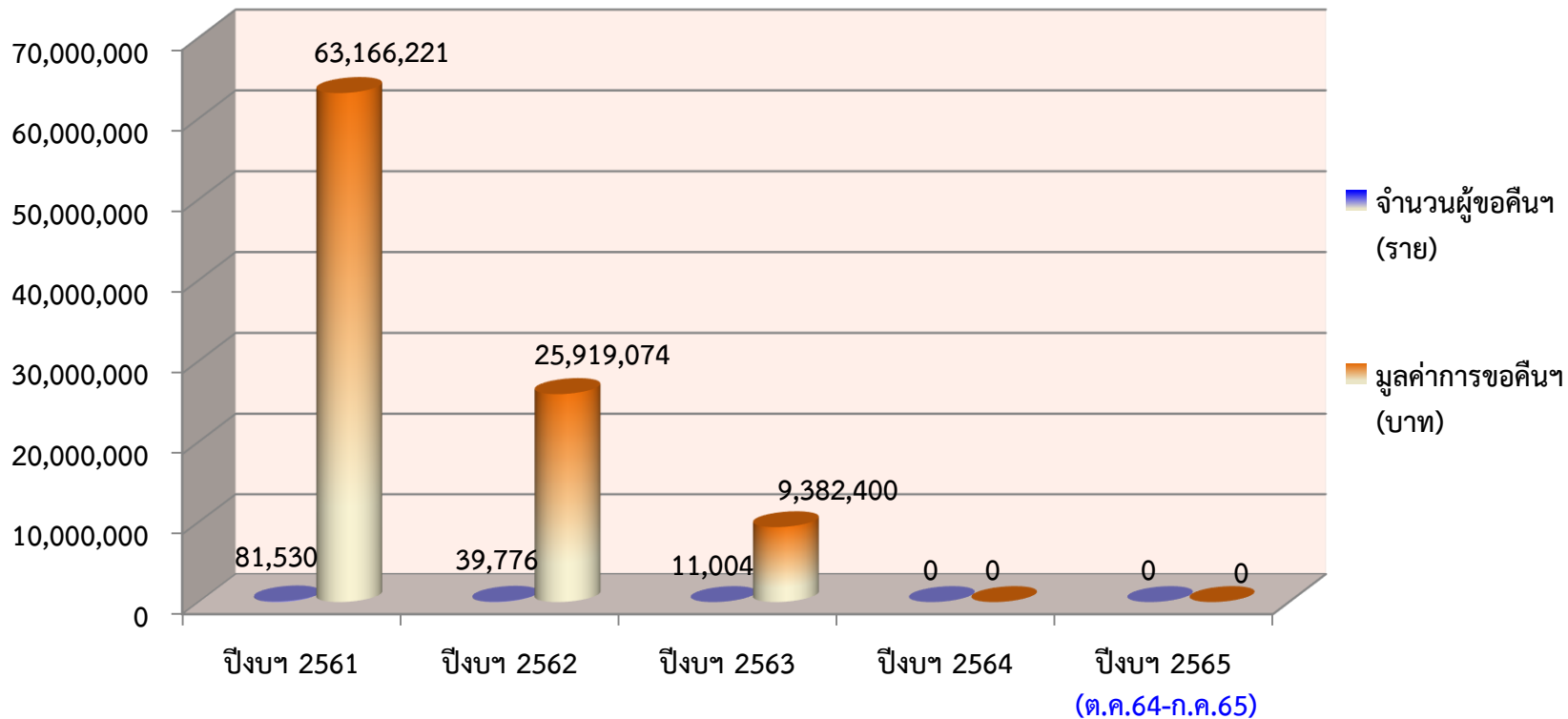


จำนวนผู้โดยสารระหว่างประเทศ

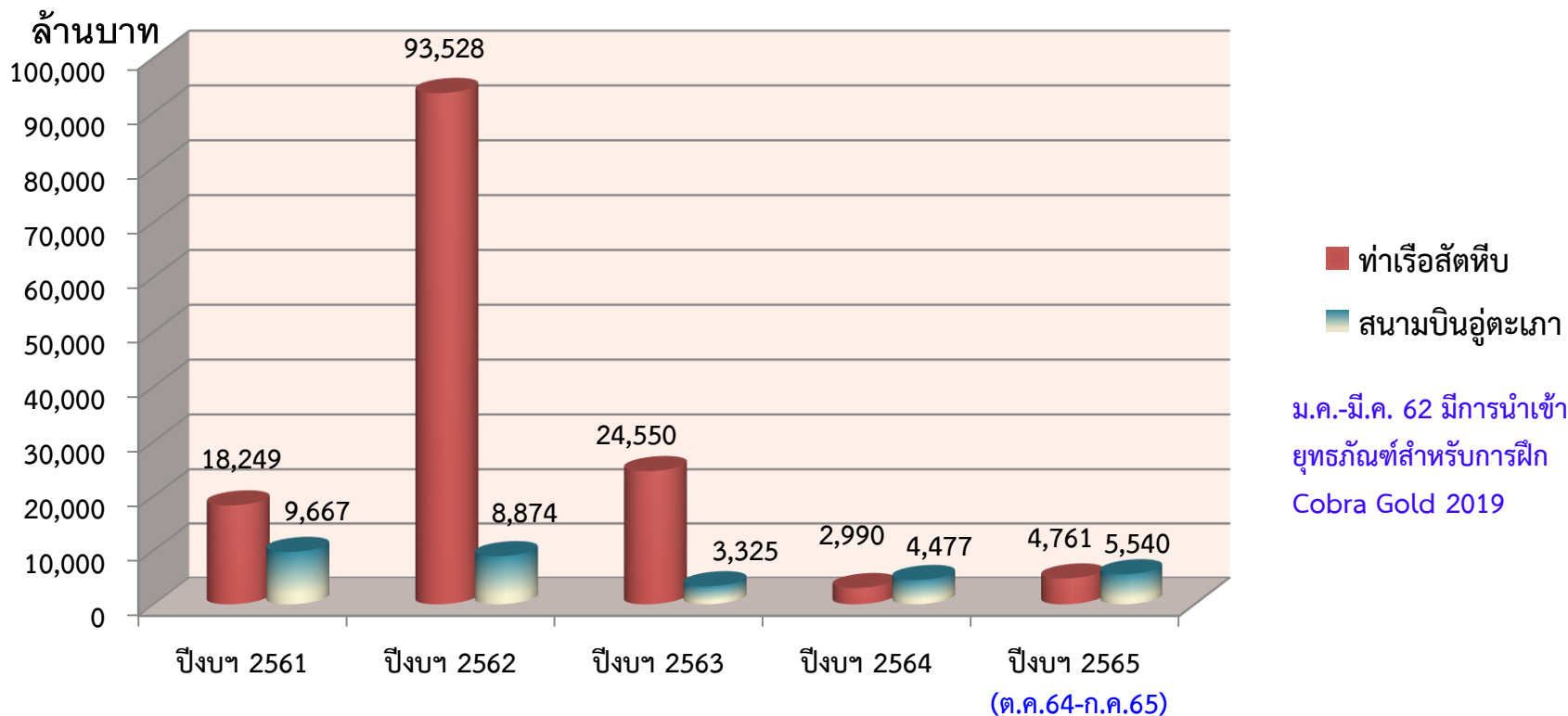


(ต.ค.64-ก.ค.65)

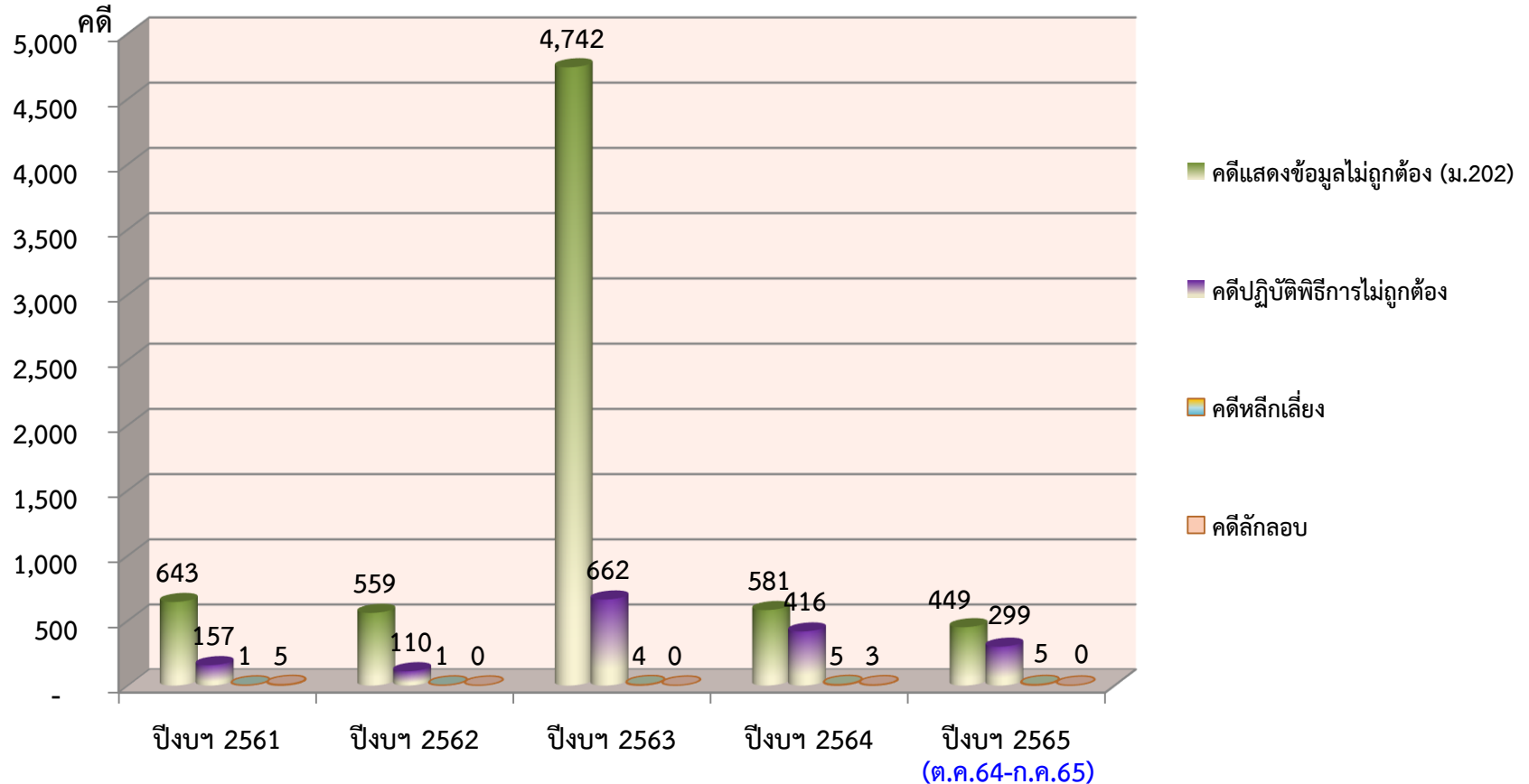
การคืนภาษีมูลค่าเพิ่ม (Vat Refund)



มูลค่าการนำเข้าพิธีการขอรับของไปก่อน



สถิติงานคดีและของกลาง



มูลค่าการนำเข้า-ส่งออก 3 ปีย้อนหลัง

ปีงบประมาณ	การนำเข้า		การส่งออก	
	จำนวนใบขนฯ (ฉบับ)	มูลค่า (ล้านบาท)	จำนวนใบขนฯ (ฉบับ)	มูลค่า (ล้านบาท)
2565 (ต.ค.64-ก.ค.65)	20,306	1,076,186	35,363	50,480
2564	28,027	704,449	93,036	434,284
2563	26,076	615,220	86,033	391,714
2562	28,230	903,121	95,075	540,415