

## ผลการจัดเก็บรายได้เทียบกับประมาณการปีงบฯ ๒๕๖๑

หน่วย : ล้านบาท

ประเภท ภาษีอากร	ปีงบประมาณ 2560 (ต.ค. 59 - ก.ย. 60)		สูง/ต่ำ กว่าประมาณการ		ปีงบประมาณ 2561 (ต.ค. 60 - ก.ย. 61)		สูง/ต่ำ กว่าประมาณการ	
	เก็บได้	ประมาณการ	จำนวนเงิน	ร้อยละ	เก็บได้	ประมาณการ	จำนวนเงิน	ร้อยละ
รายได้รวมที่จัดเก็บ	69,690.673				88,182.463			
อากรขาเข้า	2,532.311	2,452.454	79.857	3.26	2,545.754	2,367.696	178.058	7.52
ค่าธรรมเนียมและรายได้ เบ็ดเตล็ด	28.842	84.758	-55.916	-65.97	44.388	84.758	-40.37	-47.63
รวมรายได้ศุลกากร	2,561.153	2,367.696	193.457	8.17	2,590.142	2,452.454	137.688	5.61
กรมสรรพากร	42,938.263	-	-	-	54,647.038	-	-	-
กรมสรรพสามิต	17,654.855	-	-	-	22,612.173	-	-	-
มหาดไทย	6,536.402	-	-	-	8,333.110	-	-	-

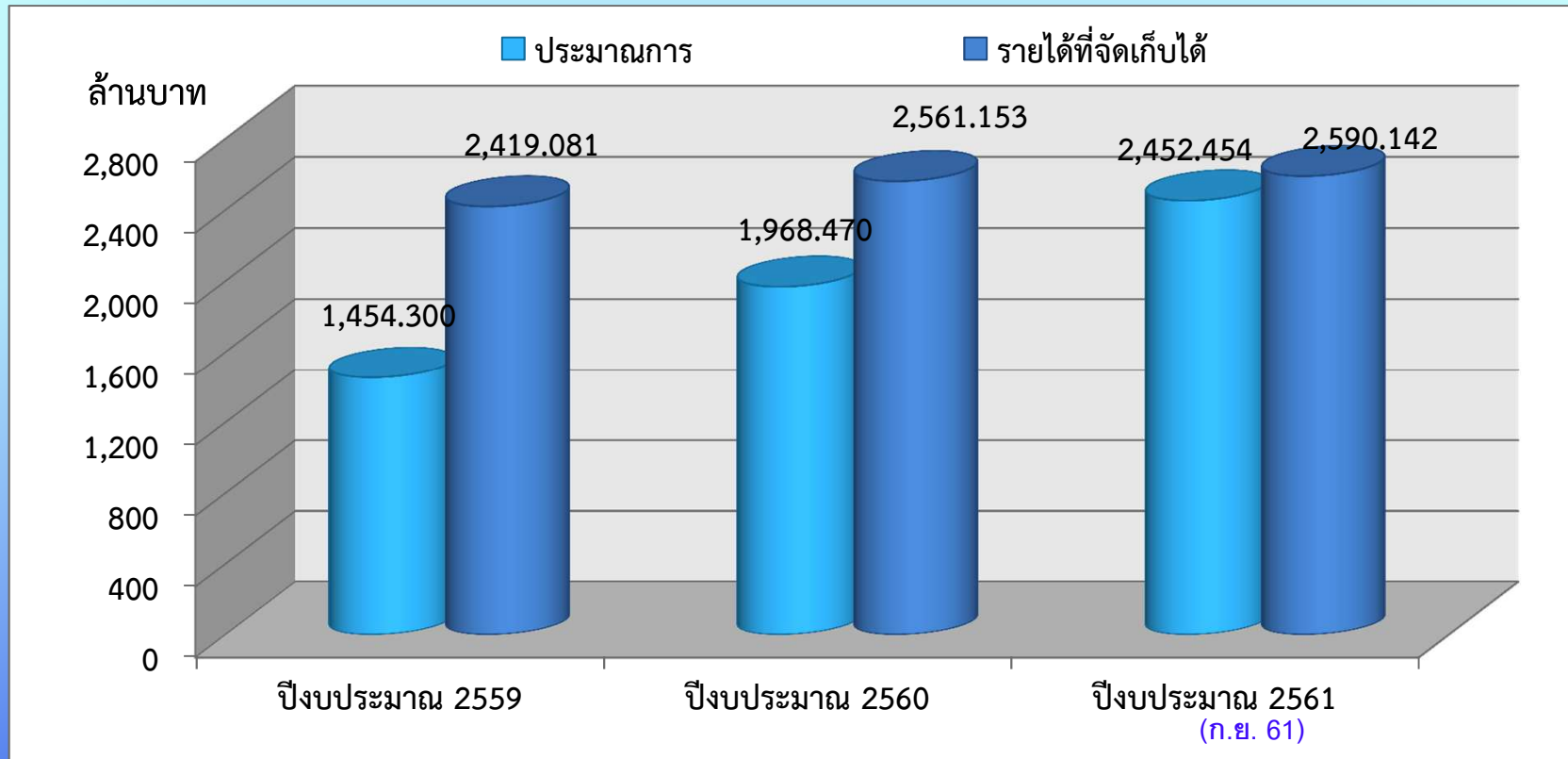
## ผลการจัดเก็บรายได้

หน่วย : ล้านบาท

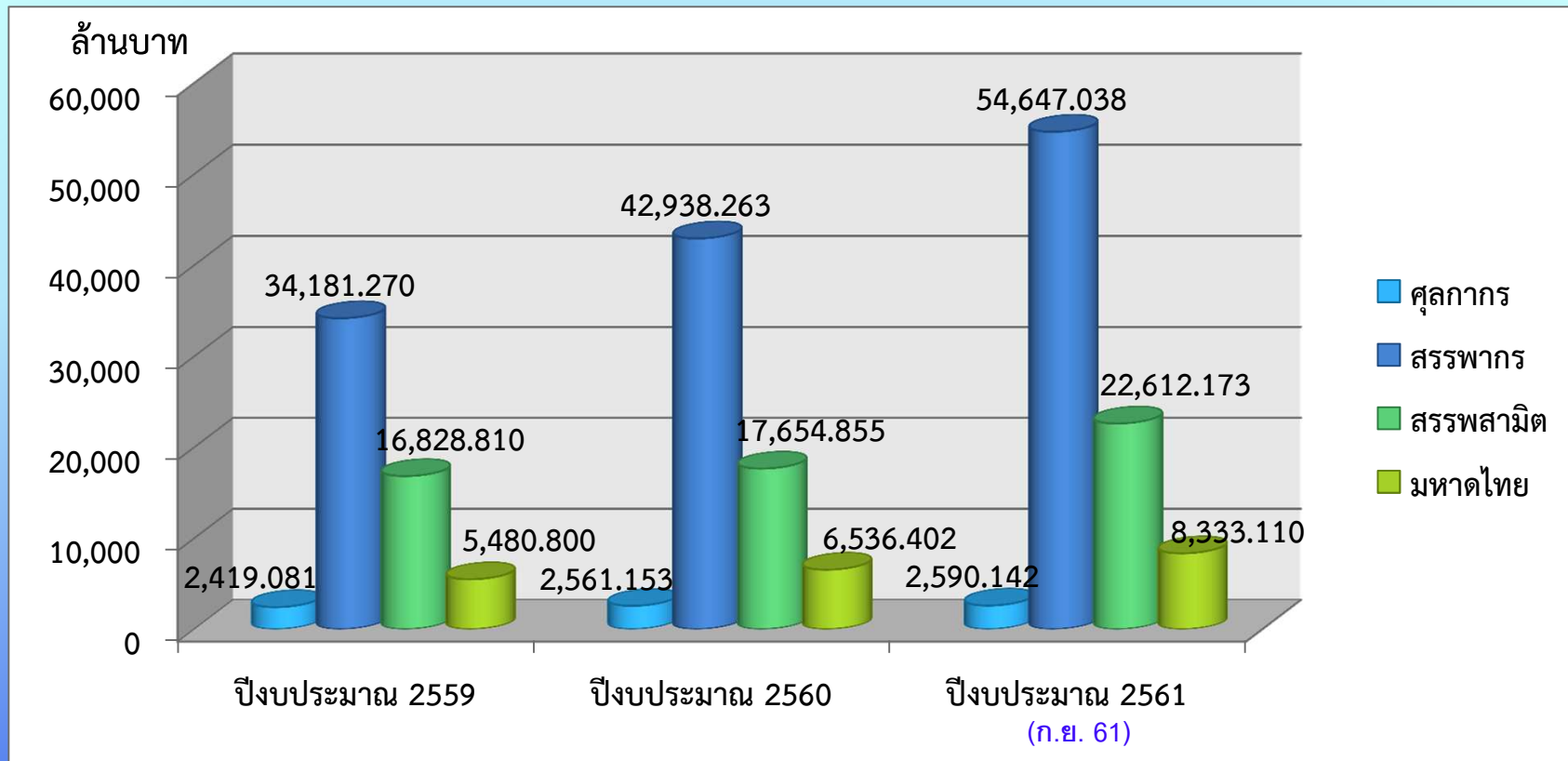
ประเภทภาษีอากร	ปีงบประมาณ พ.ศ. 2561 (ตั้งแต่ 1 ต.ค. 60 ถึงวันที่ 30 ก.ย. 61)						
	ผลการจัดเก็บ		เปรียบเทียบกับปีที่แล้ว		ประมาณการ	สูง/ต่ำกว่าประมาณการ	
	ปีนี้	ปีที่แล้ว	จำนวน	ร้อยละ		จำนวน	ร้อยละ
อากรขาเข้า	2,545.754	2,532.311	13.443	0.531	2,367.696	178.058	7.52
อากรขาออก	-	-	-	-	-	-	-
ค่าธรรมเนียม	44.388	28.842	15.546	53.901	84.758	-40.37	-47.63
<b>รวมรายได้ศุลกากร</b>	<b>2,590.142</b>	<b>2,561.153</b>	<b>28.989</b>	<b>1.13</b>	<b>2,452.454</b>	<b>137.688</b>	<b>5.61</b>
กรมสรรพากร	54,647.038	42,938.263	11,708.775	27.269	-	-	-
กรมสรรพสามิต	22,612.173	17,654.855	4,957.318	28.079	-	-	-
มหาดไทย	8,333.110	6,536.402	1,796.708	27.488	-	-	-

เป้าหมายการจัดเก็บรายได้ทั้งปีงบประมาณ พ.ศ. 2561 จำนวน 2,452.454 ล้านบาท (เป้าหมายการจัดเก็บในภาพรวม 111,000 ล้านบาท) การจัดเก็บรายได้ปีงบประมาณ 2561 ถึงวันที่ 30 ก.ย. 61 จัดเก็บรายได้รวมสูงกว่าประมาณการร้อยละ 5.61

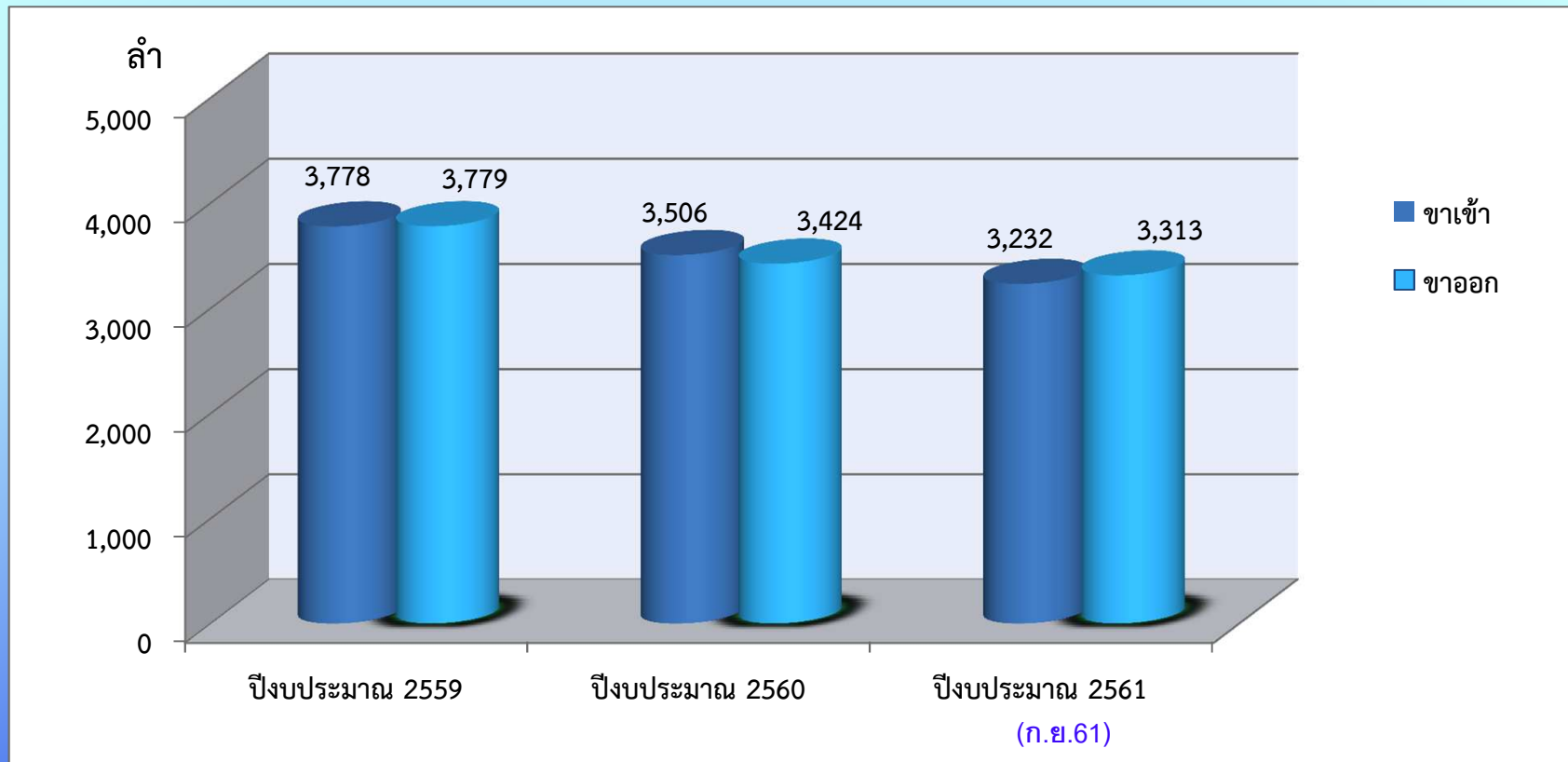
## ผลการจัดเก็บรายได้



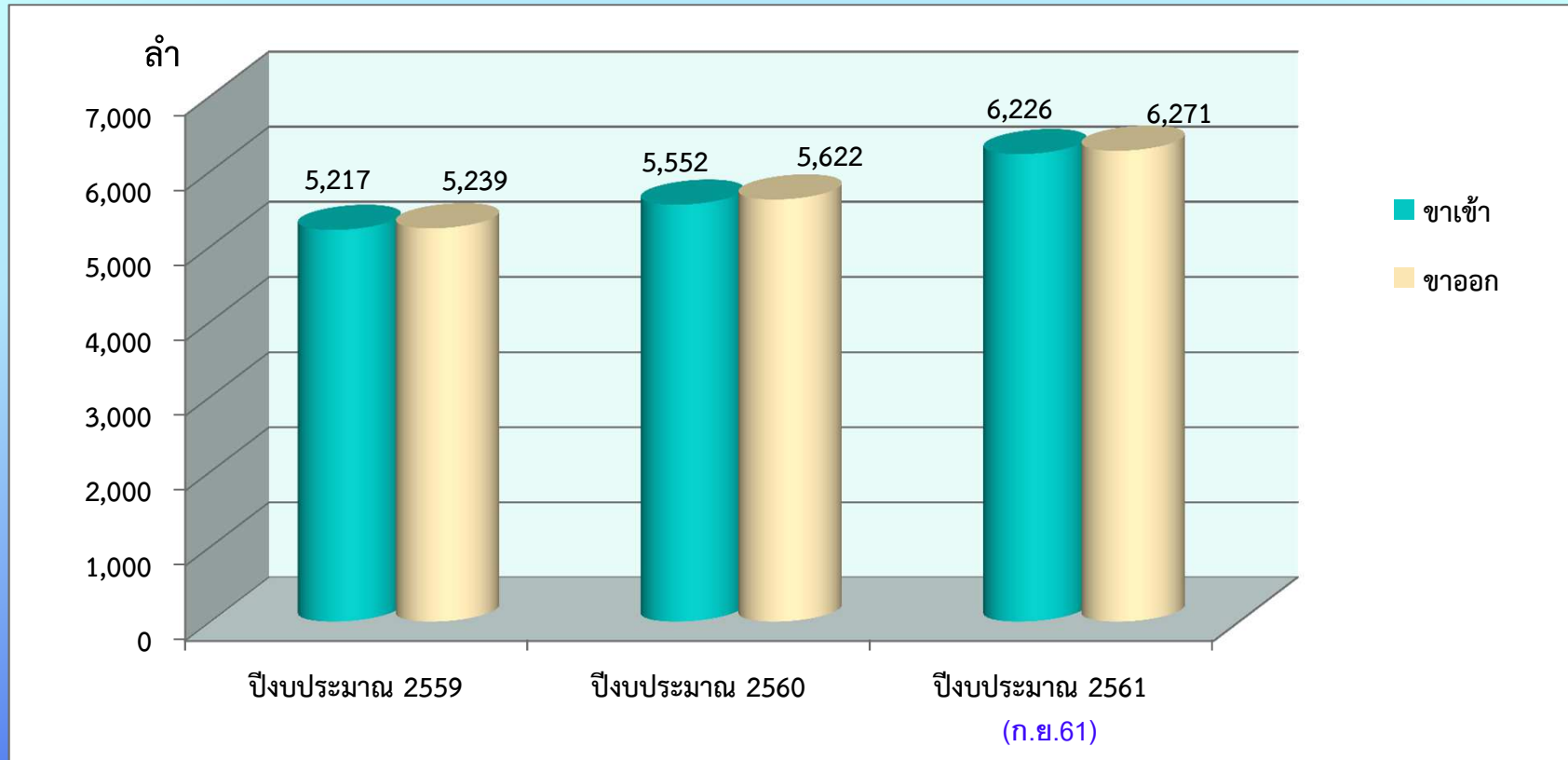
## ผลการจัดเก็บรายได้ตามหน่วยงาน



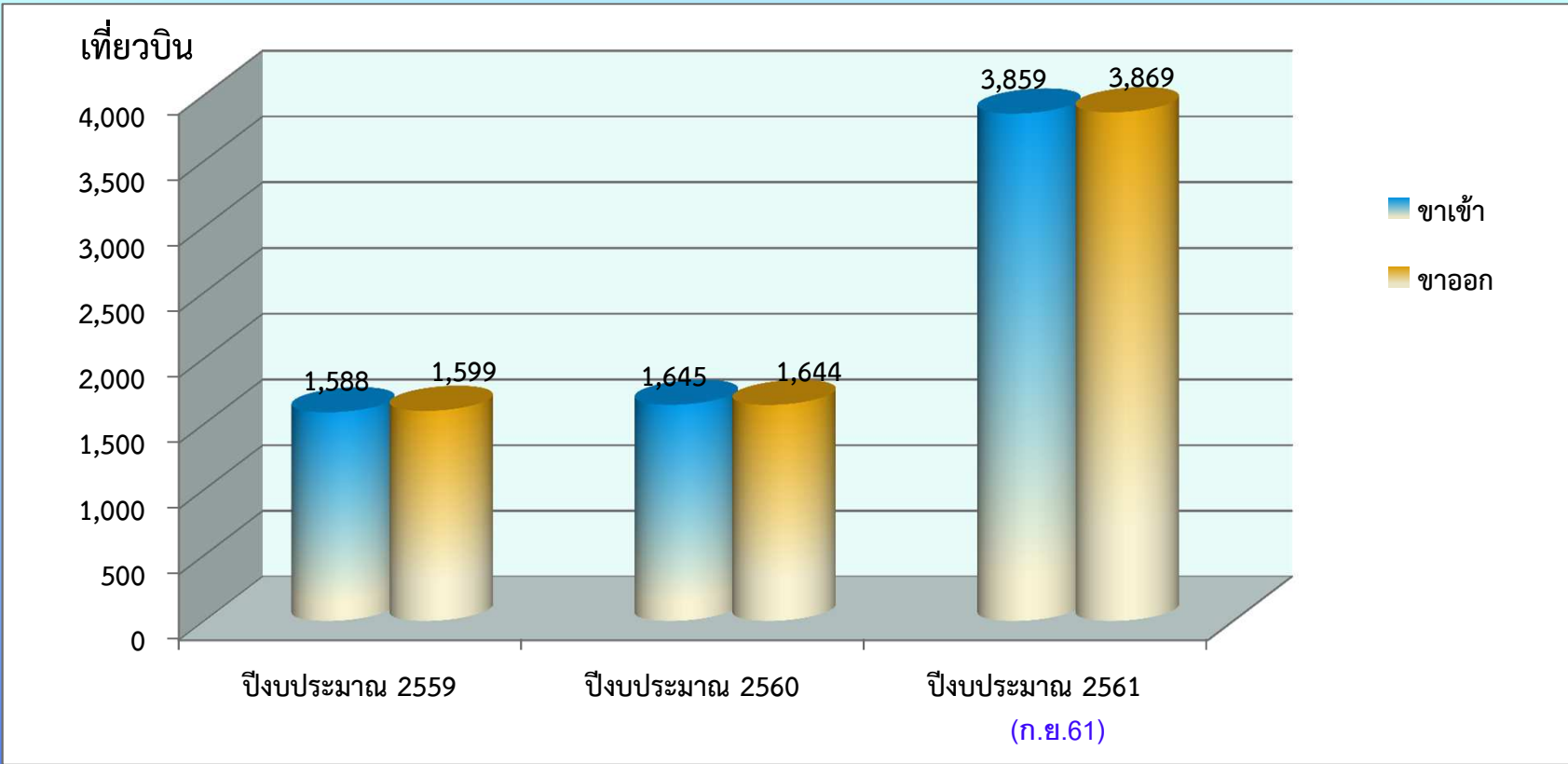
## จำนวนเรือค้าต่างประเทศ



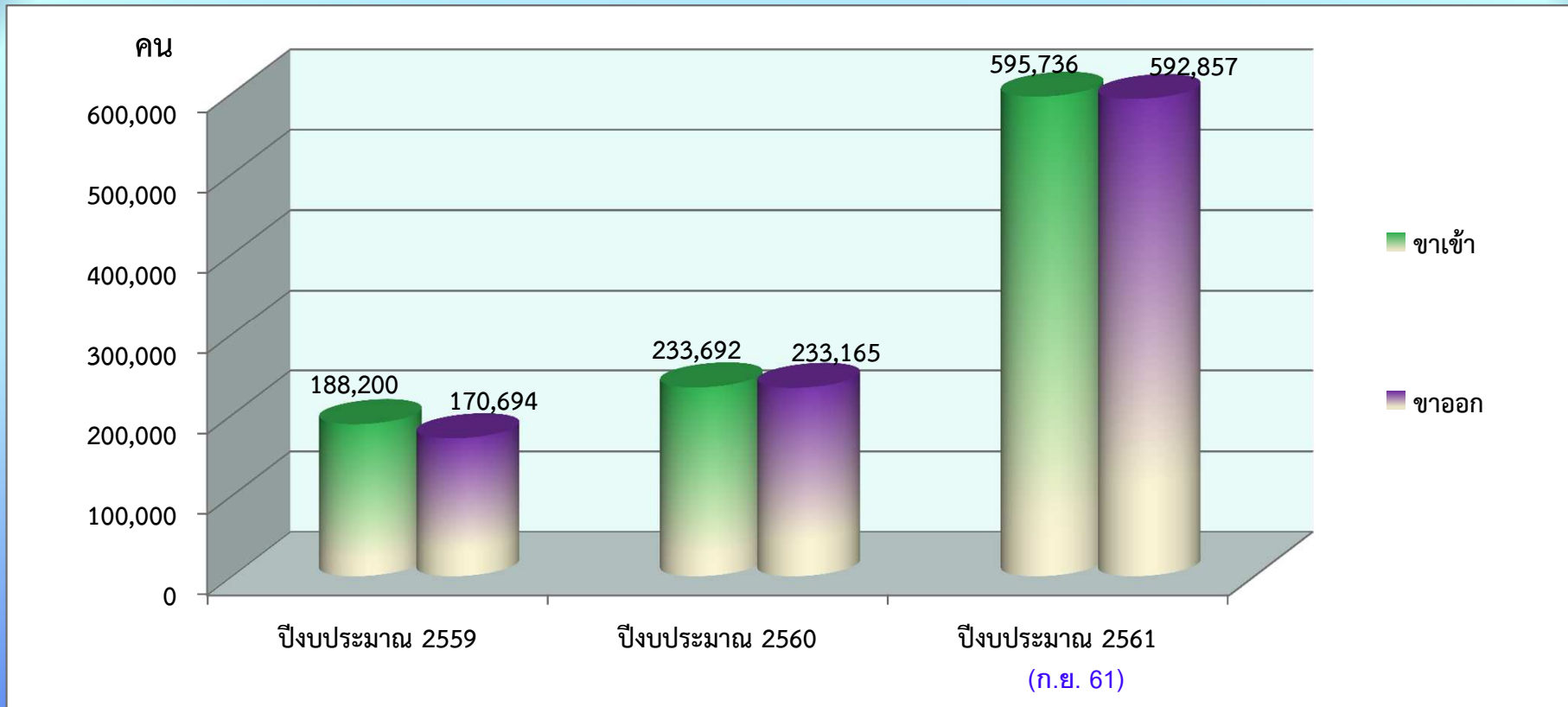
## จำนวนเรือค้าชายฝั่ง



# จำนวนเที่ยวบินระหว่างประเทศ

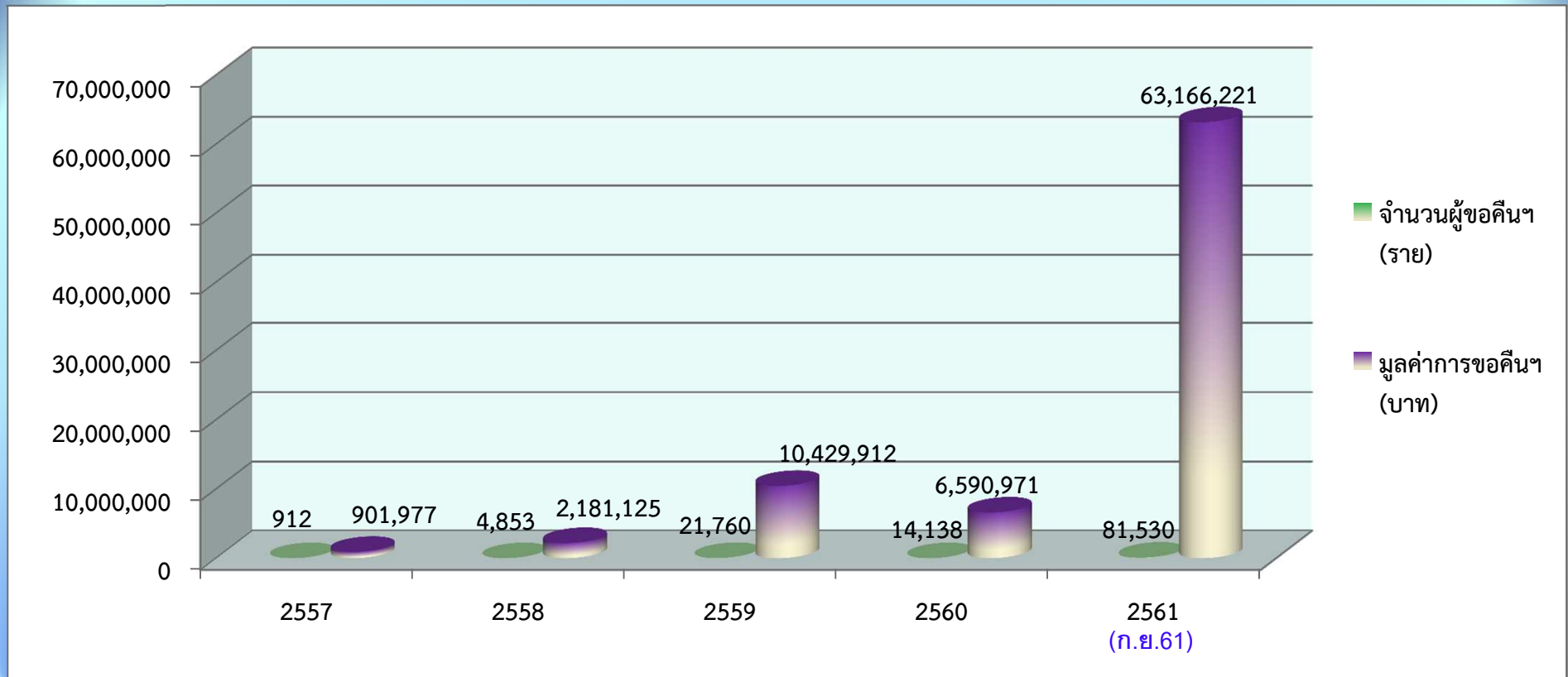


## จำนวนผู้โดยสารระหว่างประเทศ

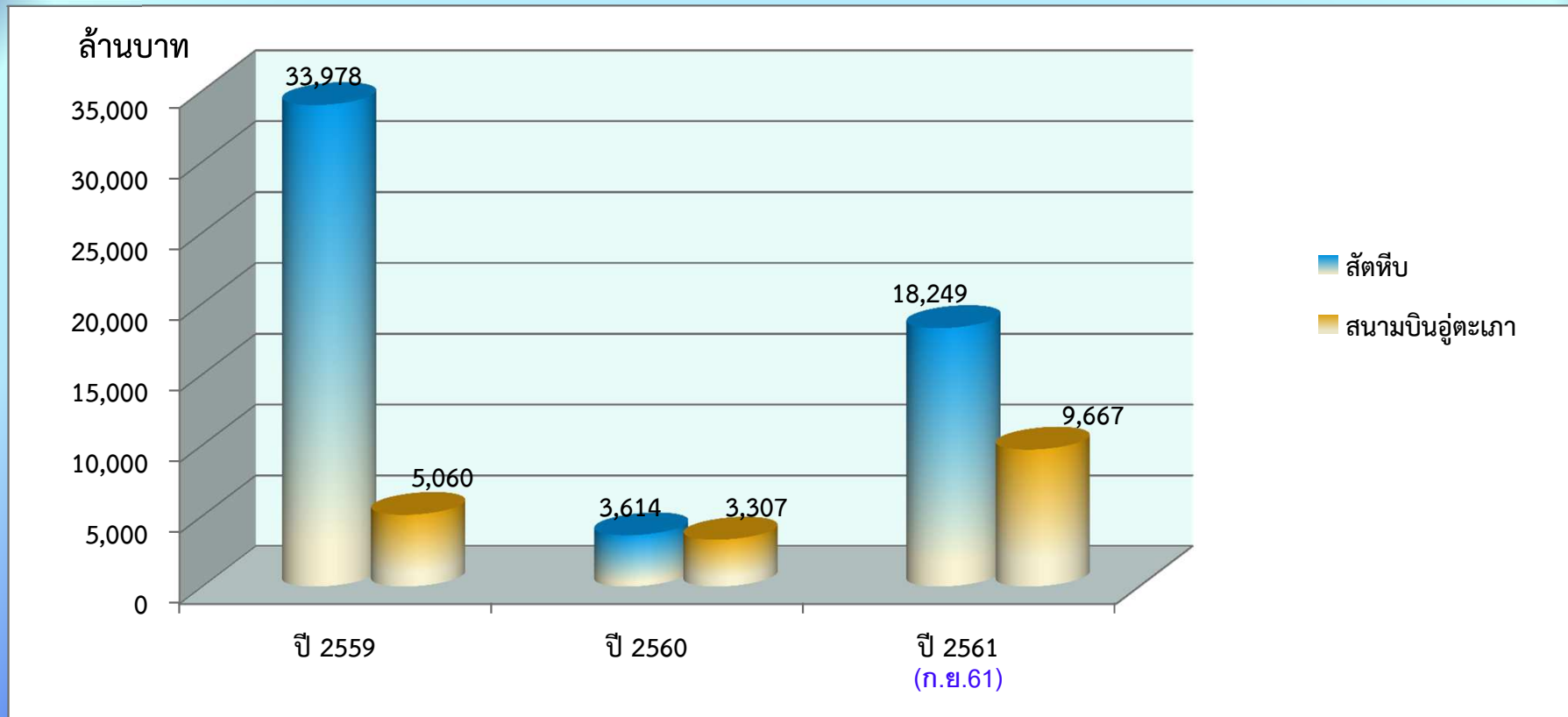




## การคืนภาษีมูลค่าเพิ่ม (Vat Refund)



## มูลค่าการนำเข้ายุทธภัณฑ์



# สถิติงานคดีและของกลาง

