

ผลการดำเนินงาน



ผลการจัดเก็บรายได้ปี 2565

หน่วย : ล้านบาท

ประเภทภาษีอากร	ปีงบประมาณ พ.ศ. 2565 (ตั้งแต่ 1 ต.ค. 64 ถึงวันที่ 31 มี.ค. 65)						
	ผลการจัดเก็บ		เปรียบเทียบกับที่แล้ว		ประมาณการ	สูง/ต่ำกว่าประมาณการ	
	ปีนี้	ปีที่แล้ว	จำนวน	ร้อยละ		จำนวน	ร้อยละ
อากรขาเข้า	551.383	549.536	1.846	0.003	650.000	-98.617	-0.152
อากรขาออก							
ค่าธรรมเนียม	23.324	24.085	-0.761	-0.032	35.000	-11.676	-0.334
รวมรายได้ศุลกากร	574.706	573.621	1.085	0.002	685.000	-110.294	-0.161
กรมสรรพากร	41,494.565	19,443.419	22,051.146	1.134			
กรมสรรพสามิต	8,848.275	8,548.044	300.231	0.035			
มหาดไทย	5,495.334	3,015.185	2,480.150	0.823			
รายได้หน่วยงานอื่น	55,838.174	31,006.648	24,831.526	1.992			
รวม	56,412.880	31,580.269	24,832.611	0.786			
รวมรายได้ทั้งหมด	56,412.880	31,580.269	24,832.611	0.786			

ปีงบประมาณ 2562

ประมาณการ $2,555.624 + 79.645 = 2,635.087$

จัดเก็บได้ $2,688.866 + 48.799 = 2,737.665$

จัดเก็บรายได้ทั้งหมด 94,210.728

Vat : 54,646.668

Excise : 27,958.675

Local : 8,867.720

เฉลี่ยจัดเก็บรายได้ทั้งหมด 7,851 ลบ./เดือน

ปีงบประมาณ 2563

ประมาณการ $2,741.137 + 157.459 = 2,898.596$

จัดเก็บได้ $1,262.190 + 44.096 = 1,306.286$

จัดเก็บรายได้ทั้งหมด 58,894.480

Vat : 37,195.968

Excise : 14,781.219

Local : 5,611.007

เฉลี่ยจัดเก็บรายได้ทั้งหมด 4,908 ลบ./เดือน

ประมาณการ $1,615.940 + 103.813 = 1,719.753$

จัดเก็บได้ $1,272.946 + 49.985 = 1,322.931$

จัดเก็บรายได้ทั้งหมด 69,725.117

Vat : 46,690.272

Excise : 15,021.915

Local : 6,690.000

เฉลี่ยจัดเก็บรายได้ทั้งหมด 5,810 ลบ./เดือน

ประมาณการ $650.000 + 35.000 = 685.000$

จัดเก็บได้ $551.383 + 23.324 = 574.706$

จัดเก็บรายได้ทั้งหมด 56,412.880

Vat : 41,494.565

Excise : 8,848.275

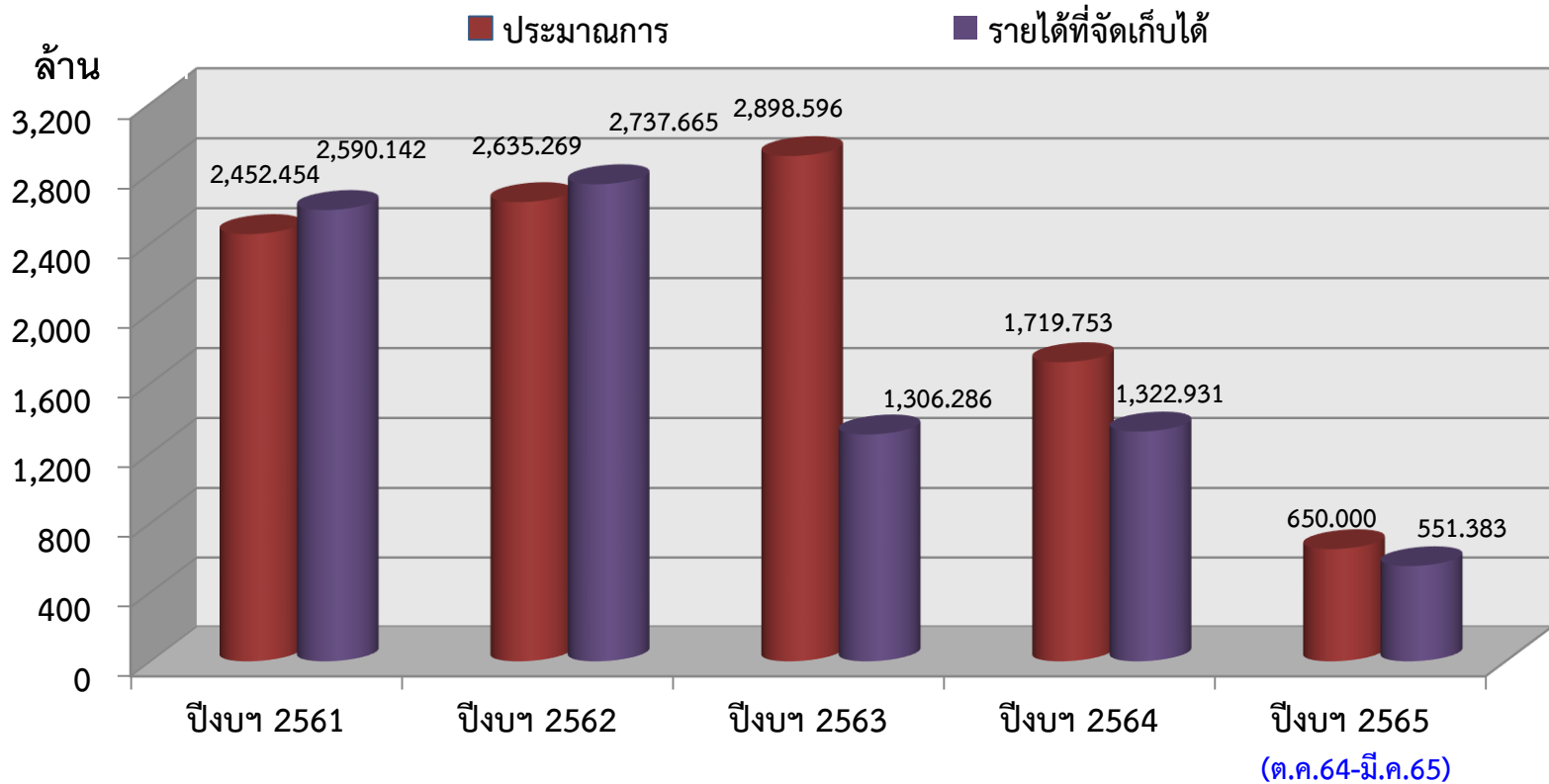
Local : 5,495.334

เฉลี่ยจัดเก็บรายได้ทั้งหมด 9,402 ลบ./เดือน

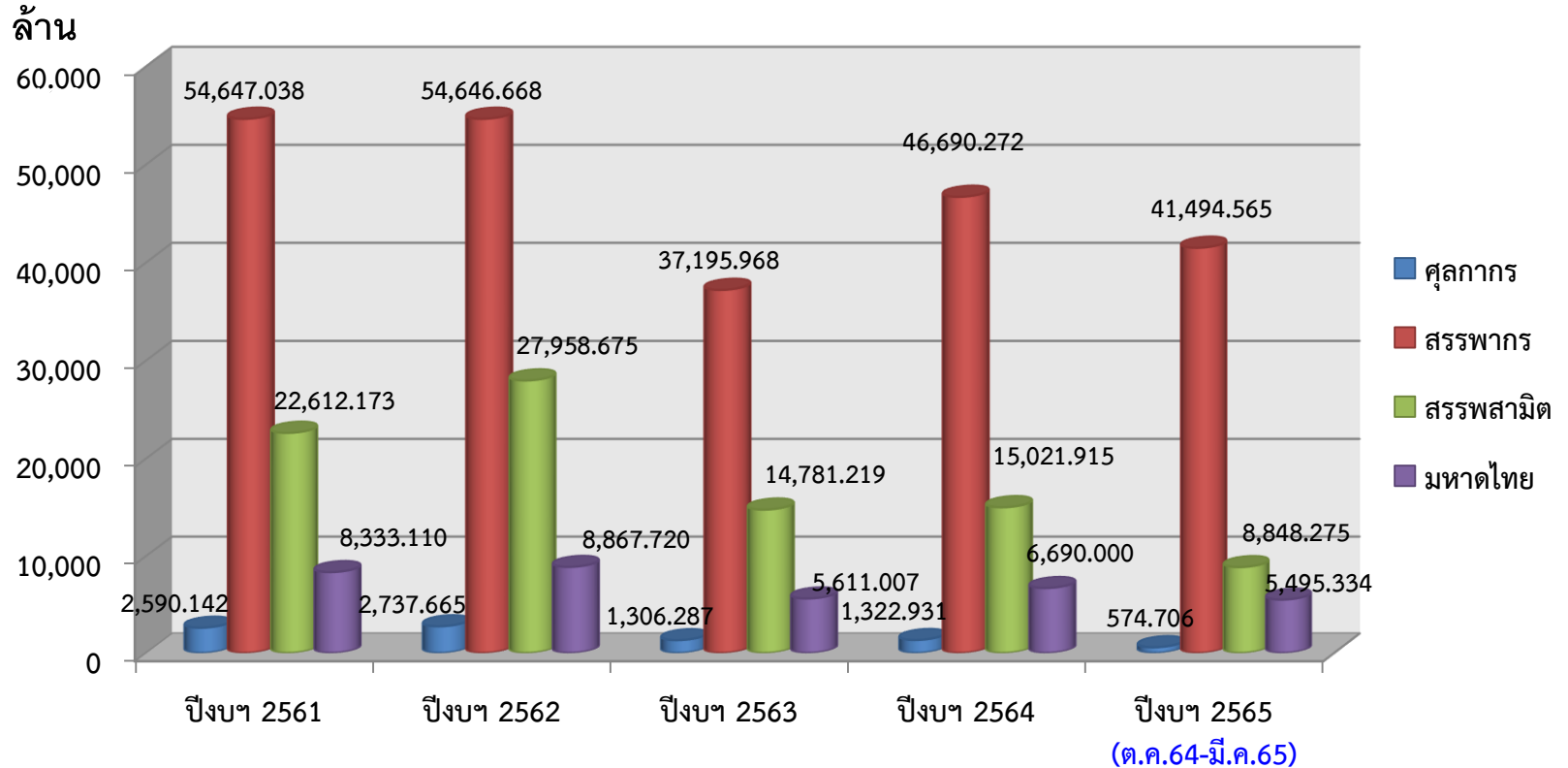
ปีงบประมาณ 2564

ปีงบประมาณ 2565 (ต.ค.64-มี.ค.65)

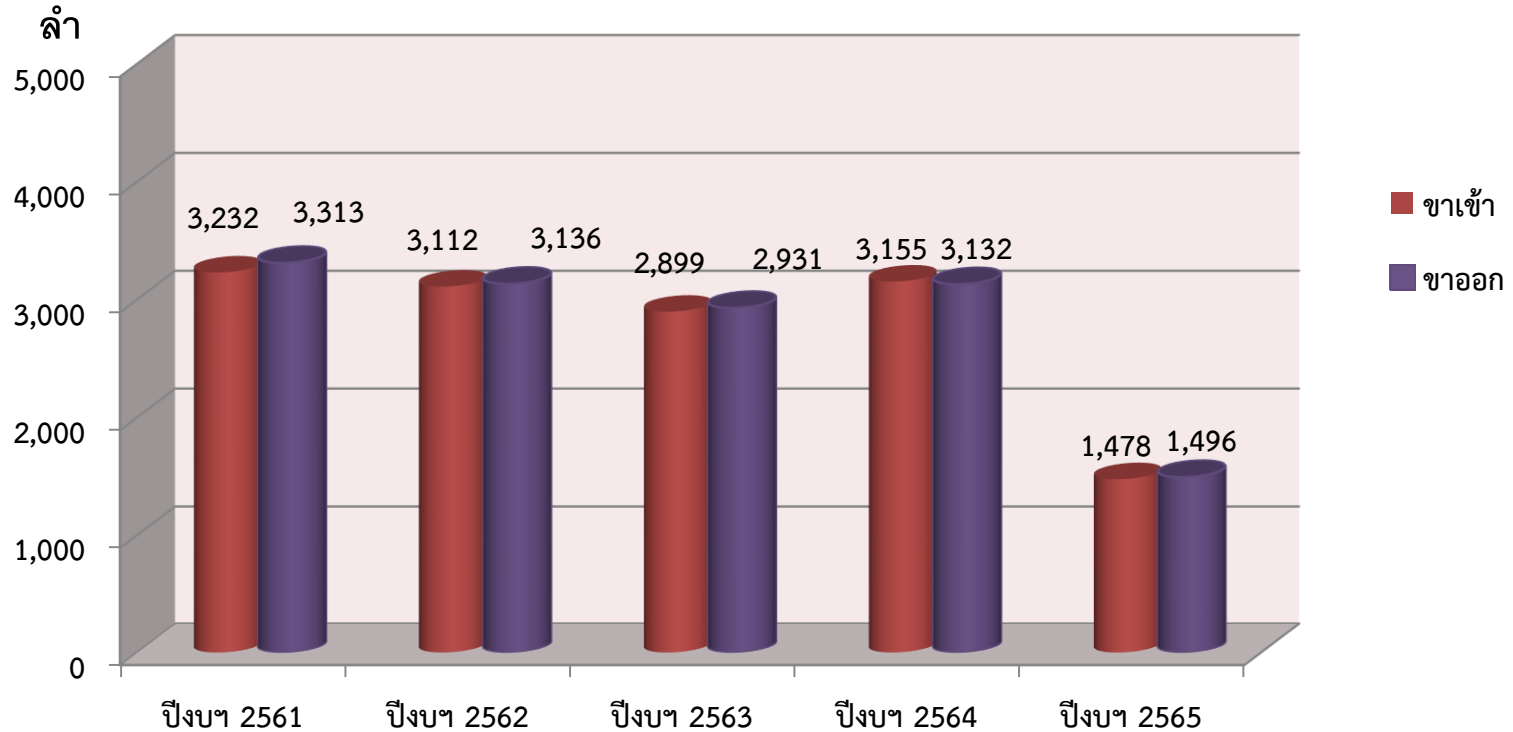
ผลการจัดเก็บรายได้ศุลกากร



ผลการจัดเก็บรายได้ตามหน่วยงาน

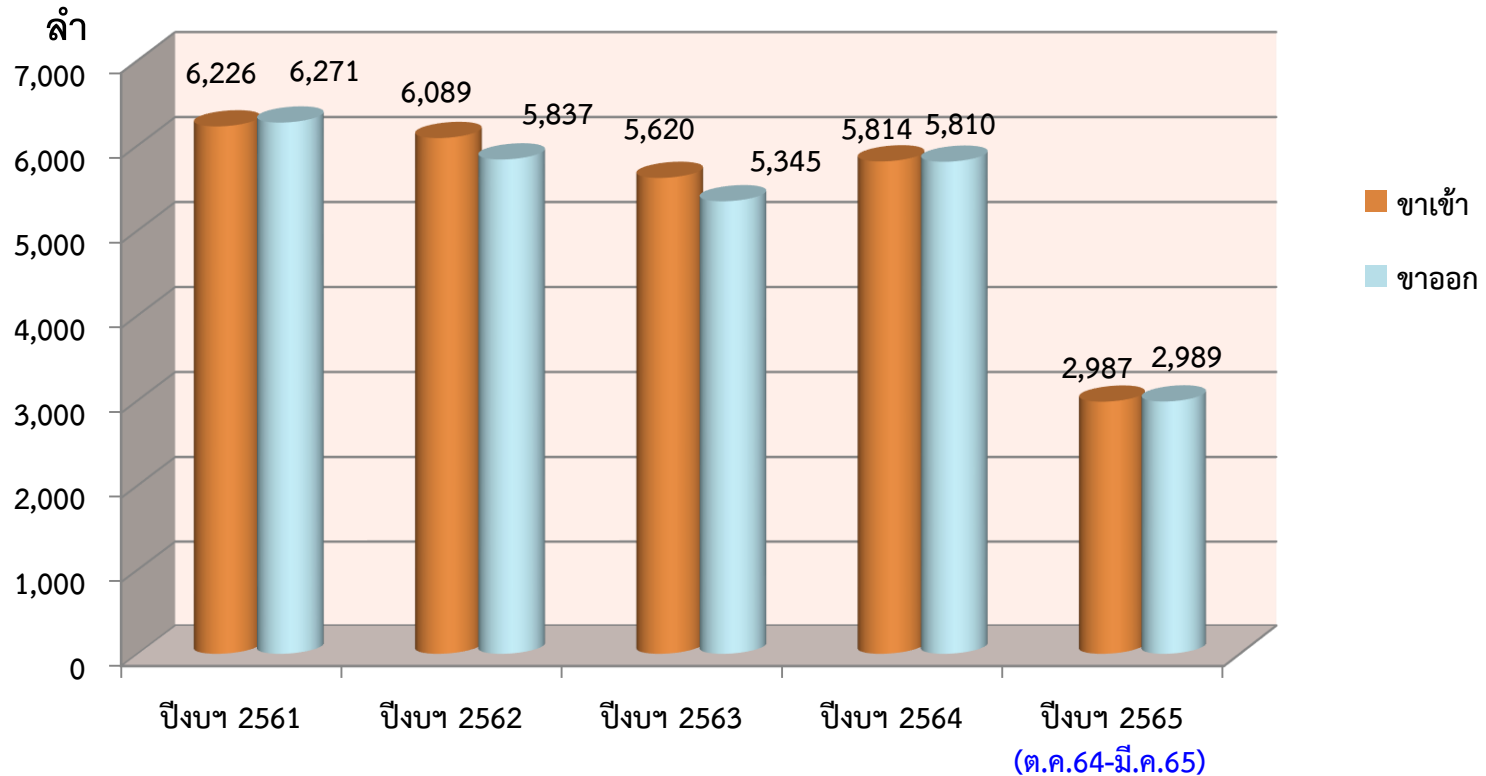


จำนวนเรือค้าต่างประเทศ

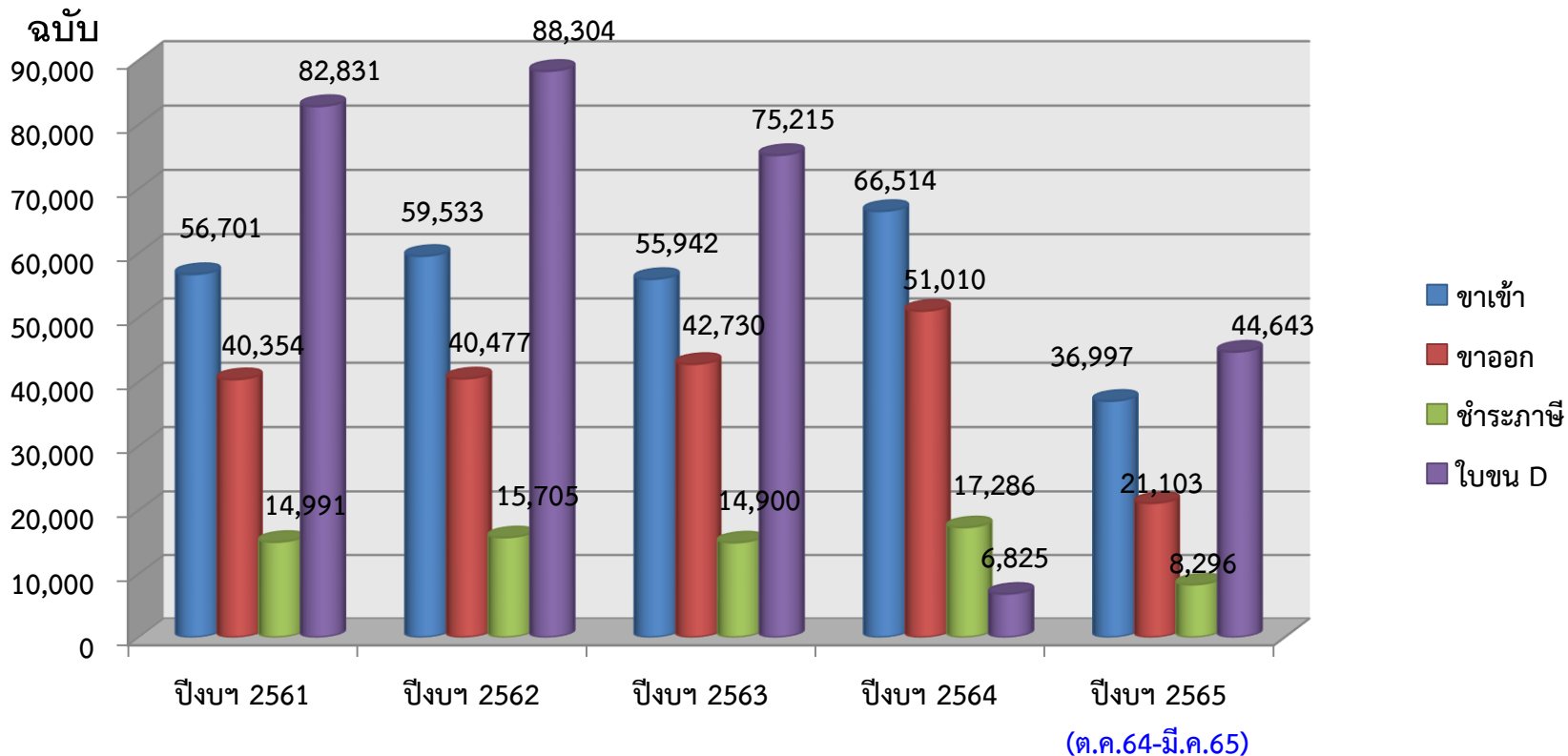


(ต.ค.64-มี.ค.65)

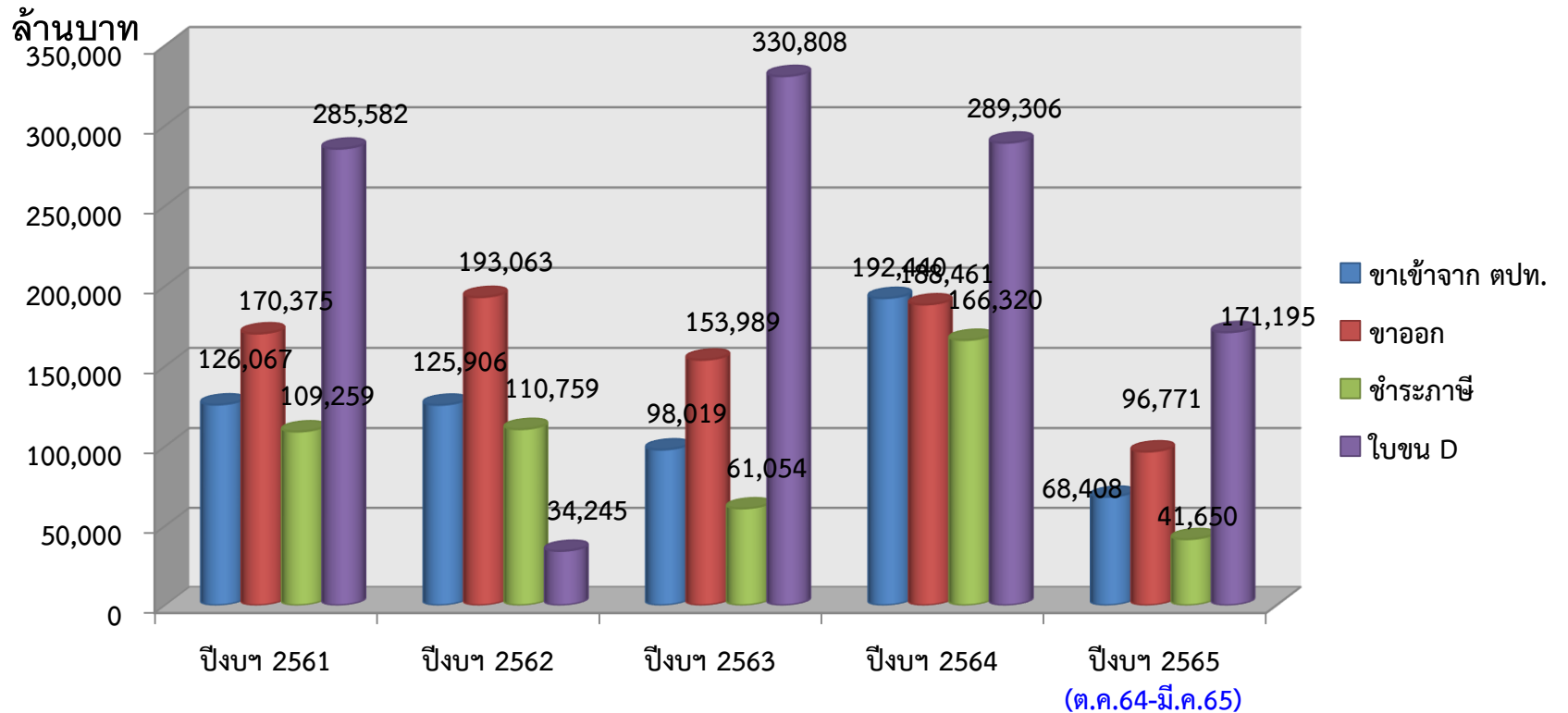
จำนวนเรือค้าชายฝั่ง



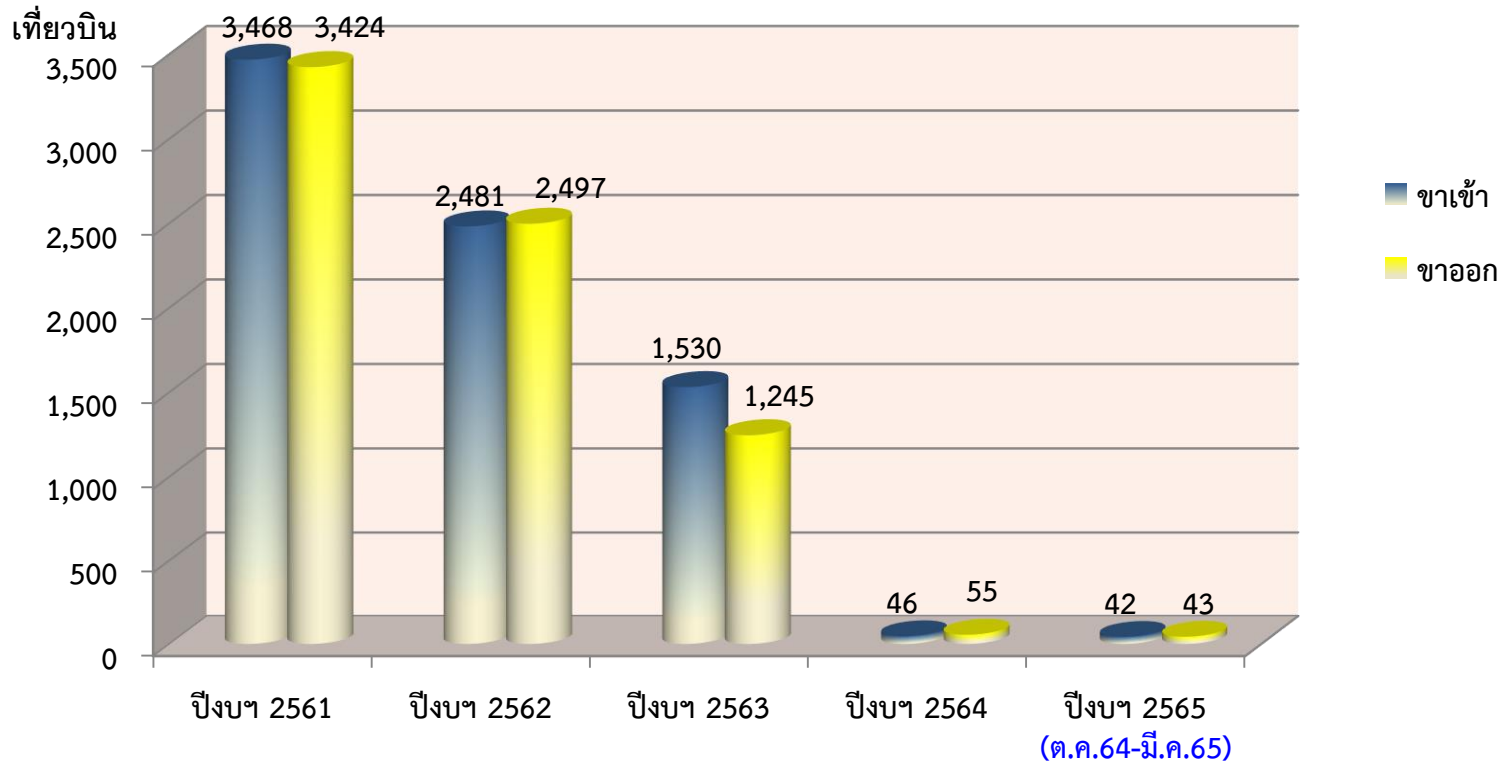
จำนวนใบขนสินค้าในเขตปลอดอากร



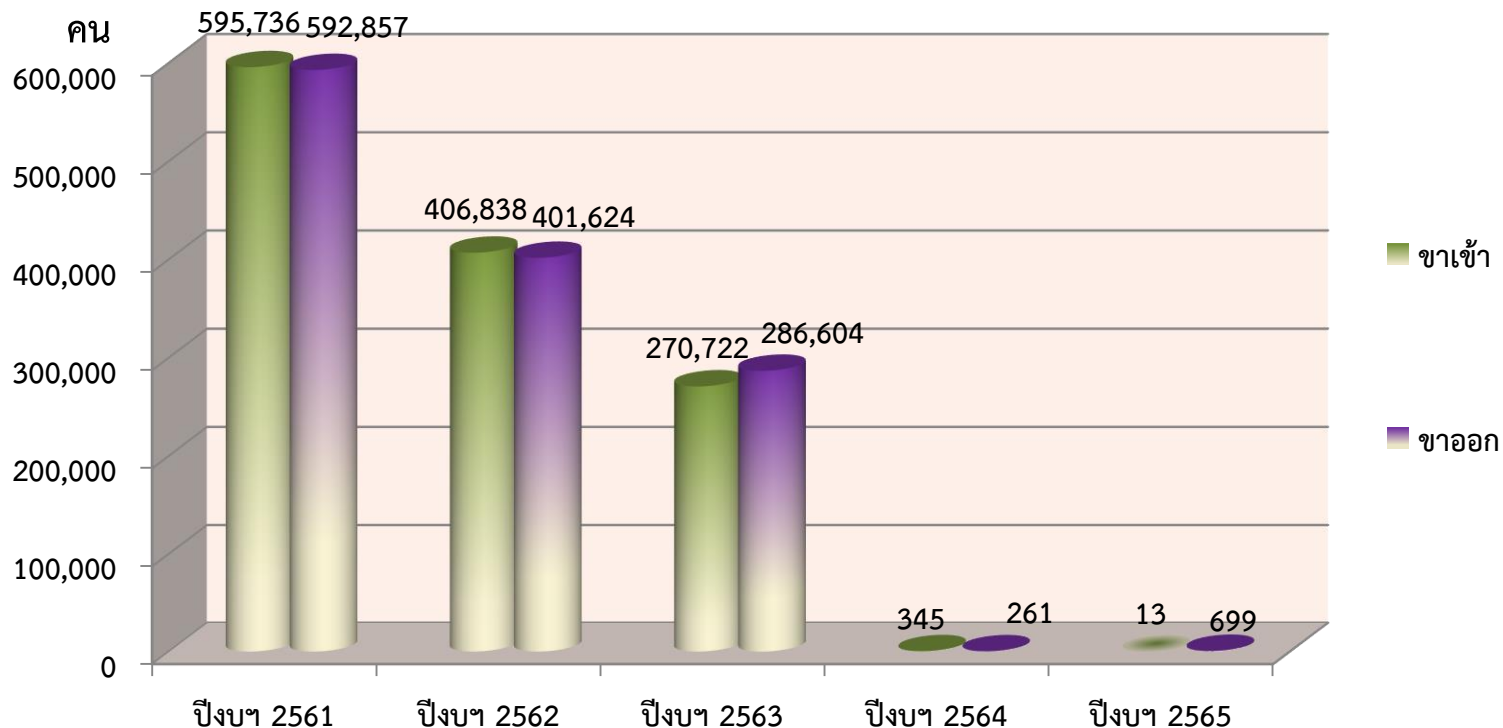
มูลค่าสินค้าในเขตปลอดอากร



จำนวนเที่ยวบินระหว่างประเทศ

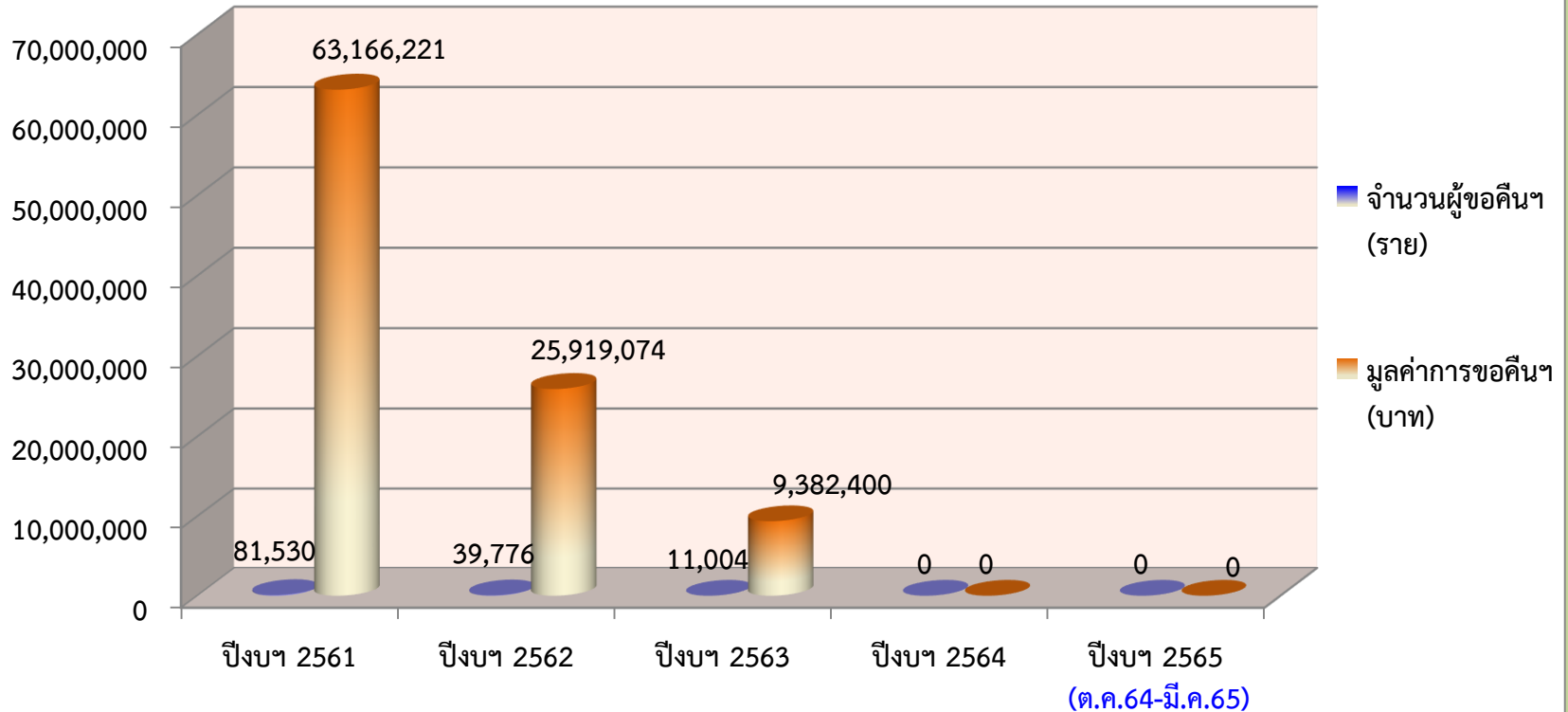


จำนวนผู้โดยสารระหว่างประเทศ

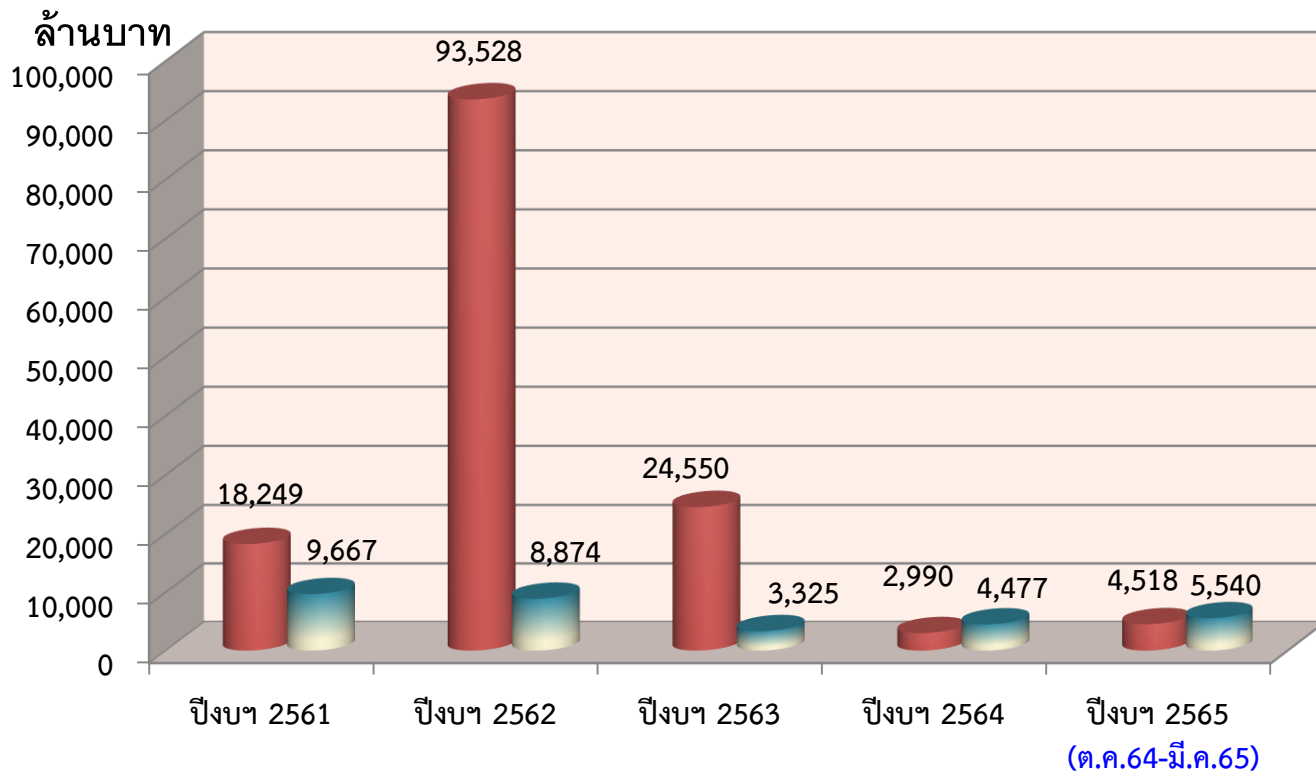


(ต.ค.64-มี.ค.65)

การคืนภาษีมูลค่าเพิ่ม (Vat Refund)



มูลค่าการนำเข้าพิธีการขอรับของไปก่อน

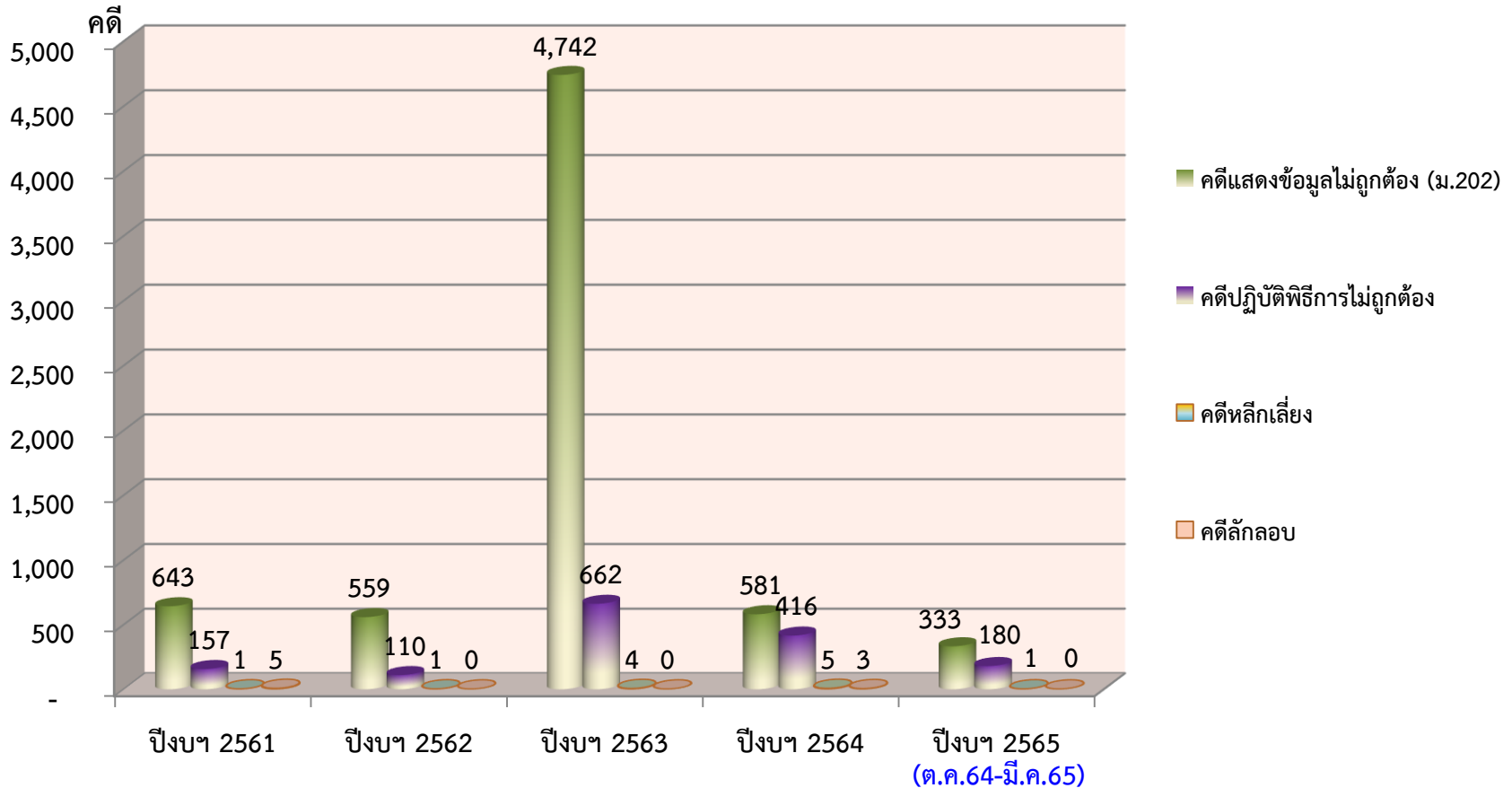


■ ทำเรือสปีดฮีบ

■ สนามบินอุ้งตะเภา

ม.ค.-มี.ค. 62 มีการนำเข้า
ยุทธภัณฑ์สำหรับการฝึก
Cobra Gold 2019

สถิติงานคดีและของกลาง



มูลค่าการนำเข้า-ส่งออก 3 ปีย้อนหลัง

ปีงบประมาณ	การนำเข้า		การส่งออก	
	จำนวนใบขนฯ (ฉบับ)	มูลค่า (ล้านบาท)	จำนวนใบขนฯ (ฉบับ)	มูลค่า (ล้านบาท)
2565 (ต.ค.64-มี.ค.65)	13,961	607,925	33,067	209,166
2564	28,027	704,449	93,036	434,284
2563	26,076	615,220	86,033	391,714
2562	28,230	903,121	95,075	540,415