

ผลการดำเนินงาน



ผลการจัดเก็บรายได้ปี 2565

หน่วย : ล้านบาท

ประเภทภาษีอากร	ปีงบประมาณ พ.ศ. 2565 (ตั้งแต่ 1 ต.ค. 64 ถึงวันที่ 30 พ.ค. 65)						
	ผลการจัดเก็บ		เปรียบเทียบกับปีที่แล้ว		ประมาณการ	สูง/ต่ำกว่าประมาณการ	
	ปีนี้	ปีที่แล้ว	จำนวน	ร้อยละ		จำนวน	ร้อยละ
อากรขาเข้า	726.651	688.345	38.306	0.056	870.000	-143.349	-0.165
อากรขาออก							
ค่าธรรมเนียม	29.084	34.386	-5.301	-0.154	50.000	-20.916	-0.418
รวมรายได้ศุลกากร	755.735	722.731	33.004	0.046	920.000	-164.265	-0.179
กรมสรรพากร	57,878.677	31,982.102	25,896.574	0.810			
กรมสรรพสามิต	11,665.122	10,581.548	1,083.574	0.102			
มหาดไทย	6,533.704	4,611.722	1,921.981	0.417			
รายได้หน่วยงานอื่น	76,077.502	47,175.372	28,902.130	1.329			
รวม	76,833.237	47,898.103	28,935.134	0.604			
รวมรายได้ทั้งหมด	76,833.237	47,898.103	28,935.134	0.604			

ปีงบประมาณ 2562

ประมาณการ $2,555.624 + 79.645 = 2,635.087$

จัดเก็บได้ $2,688.866 + 48.799 = 2,737.665$

จัดเก็บรายได้ทั้งหมด 94,210.728

Vat : 54,646.668

Excise : 27,958.675

Local : 8,867.720

เฉลี่ยจัดเก็บรายได้ทั้งหมด 7,851 ลบ./เดือน

ปีงบประมาณ 2563

ประมาณการ $2,741.137 + 157.459 = 2,898.596$

จัดเก็บได้ $1,262.190 + 44.096 = 1,306.286$

จัดเก็บรายได้ทั้งหมด 58,894.480

Vat : 37,195.968

Excise : 14,781.219

Local : 5,611.007

เฉลี่ยจัดเก็บรายได้ทั้งหมด 4,908 ลบ./เดือน

ประมาณการ $1,615.940 + 103.813 = 1,719.753$

จัดเก็บได้ $1,272.946 + 49.985 = 1,322.931$

จัดเก็บรายได้ทั้งหมด 69,725.117

Vat : 46,690.272

Excise : 15,021.915

Local : 6,690.000

เฉลี่ยจัดเก็บรายได้ทั้งหมด 5,810 ลบ./เดือน

ประมาณการ $870.000 + 50.000 = 920.000$

จัดเก็บได้ $726.651 + 29.084 = 755.735$

จัดเก็บรายได้ทั้งหมด 76,833.237

Vat : 57,878.677

Excise : 11,665.122

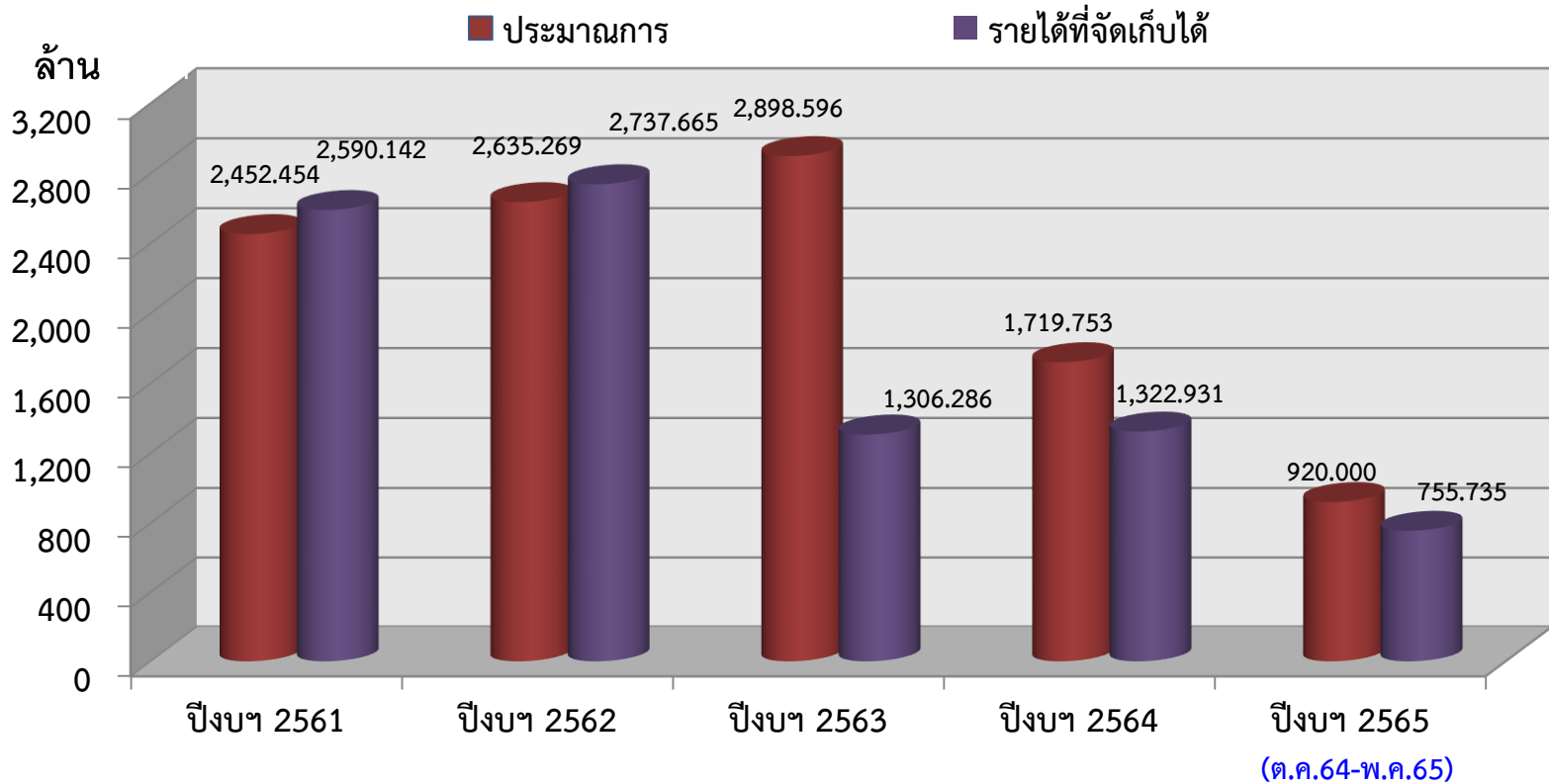
Local : 6,533.704

เฉลี่ยจัดเก็บรายได้ทั้งหมด 9,604 ลบ./เดือน

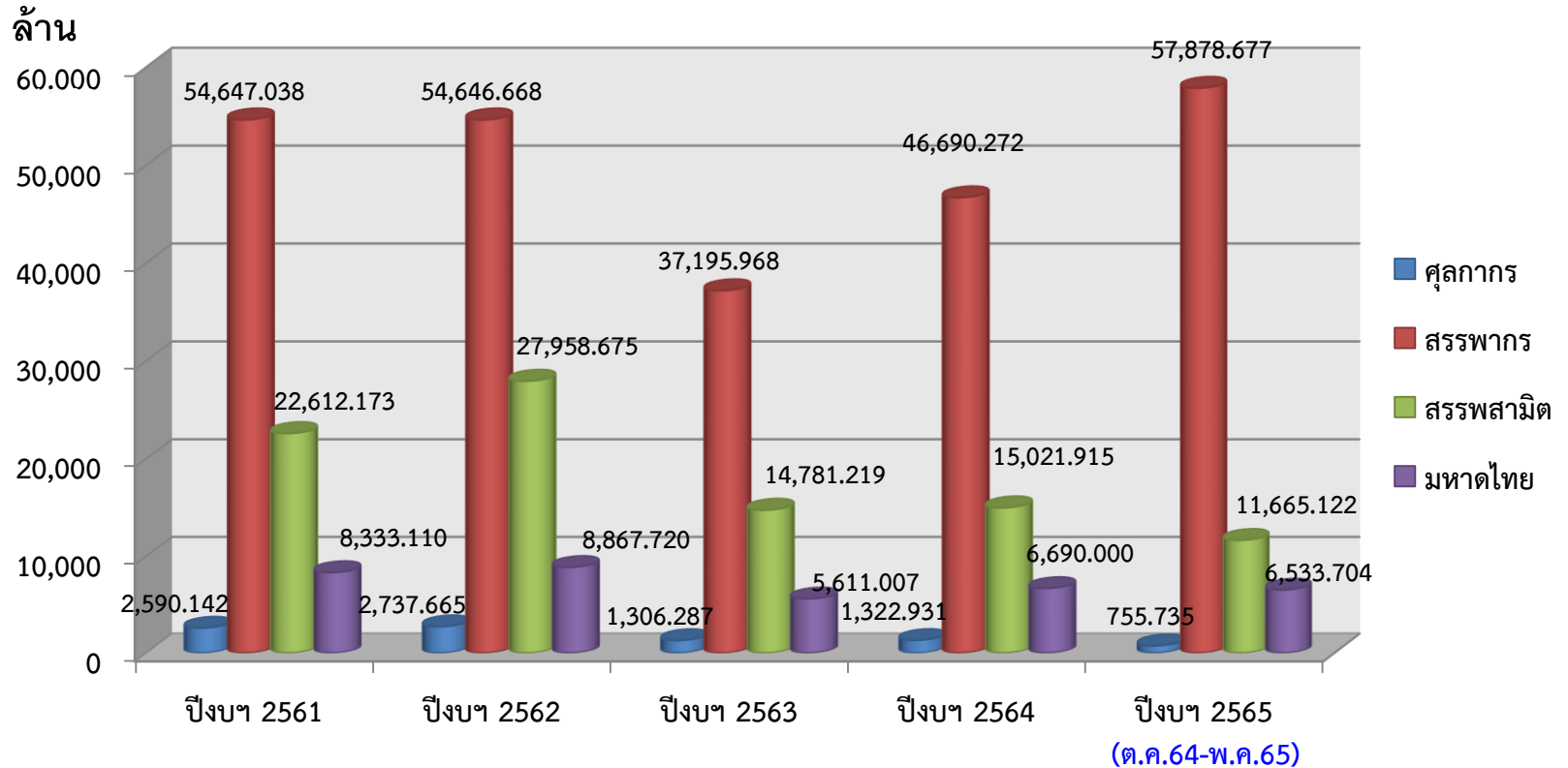
ปีงบประมาณ 2564

ปีงบประมาณ 2565 (ต.ค.64-พ.ค.65)

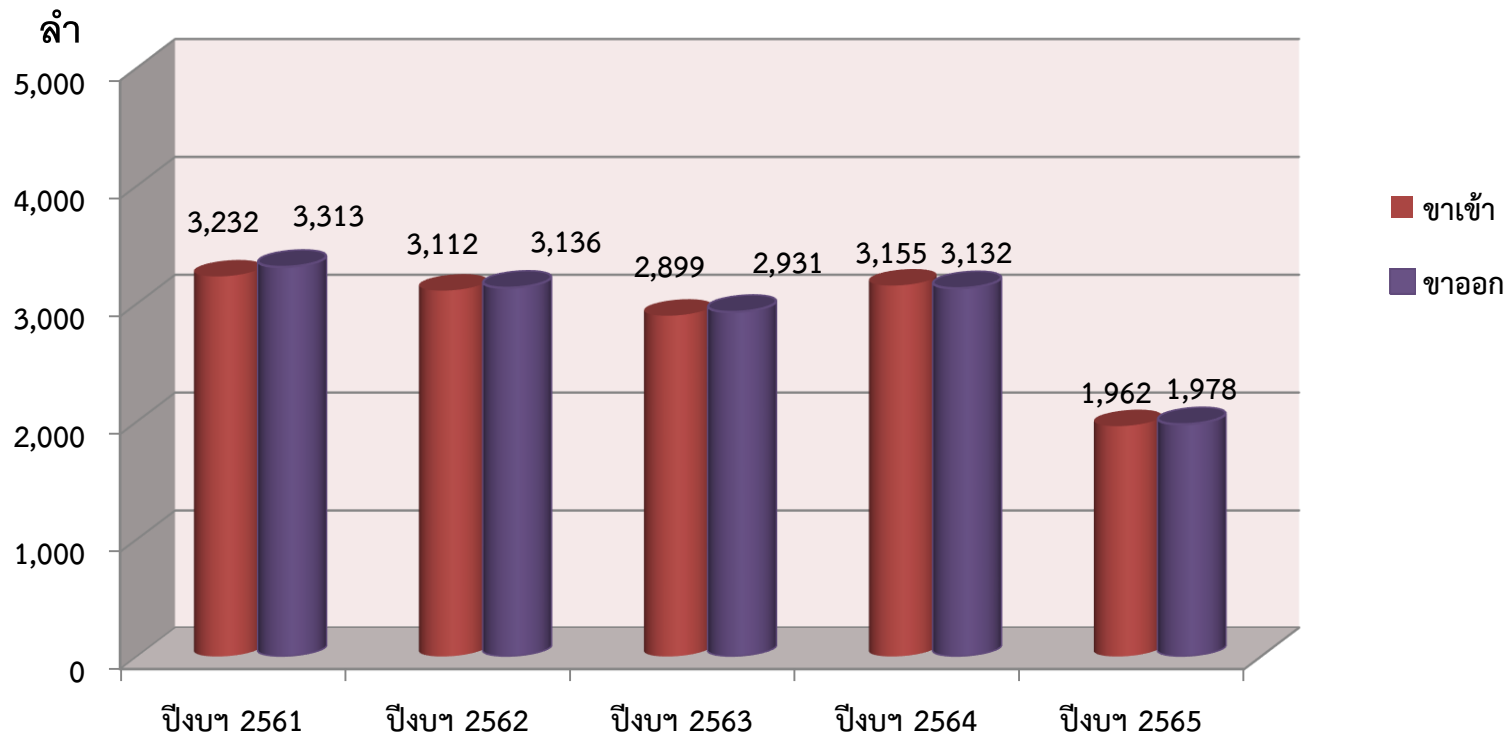
ผลการจัดเก็บรายได้ศุลกากร



ผลการจัดเก็บรายได้ตามหน่วยงาน

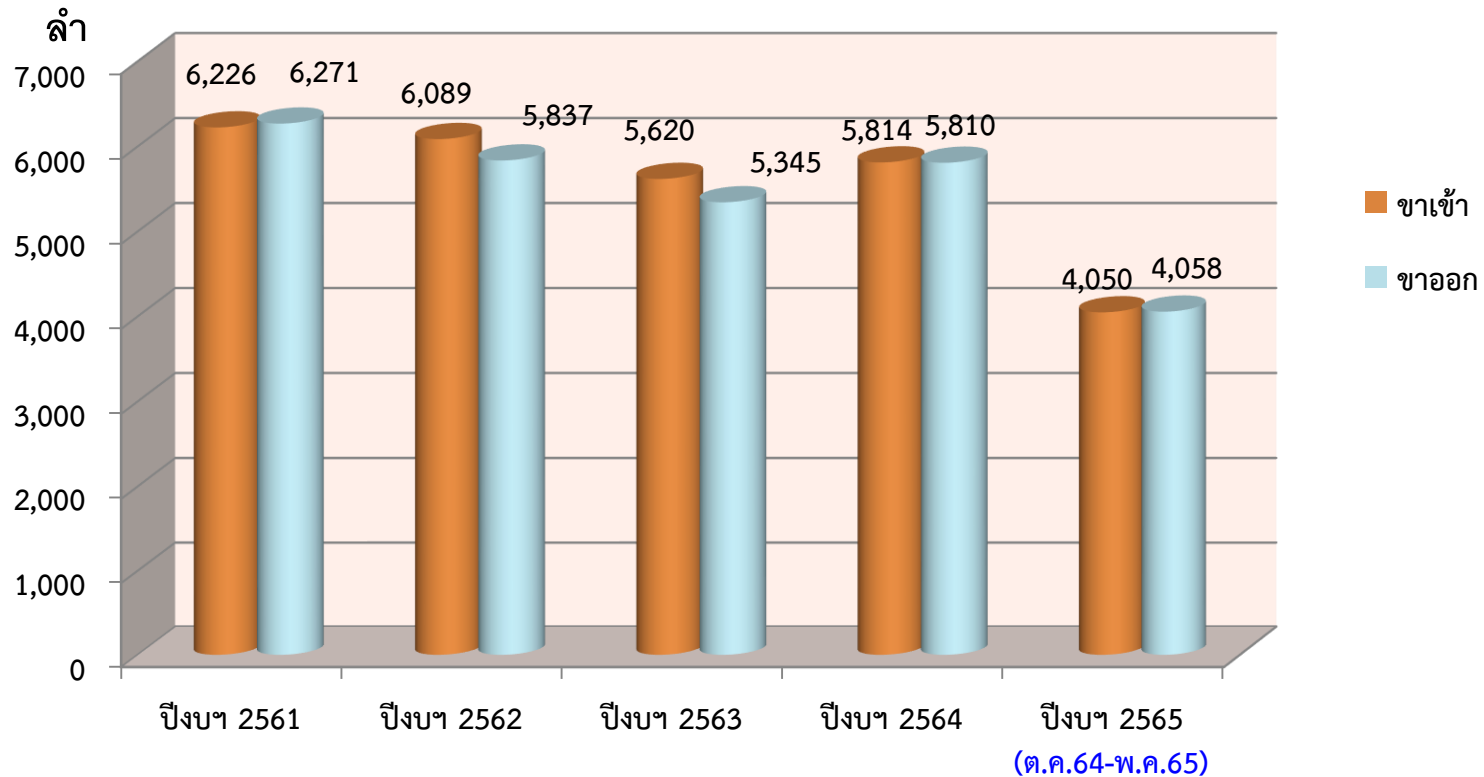


จำนวนเรือค้าต่างประเทศ

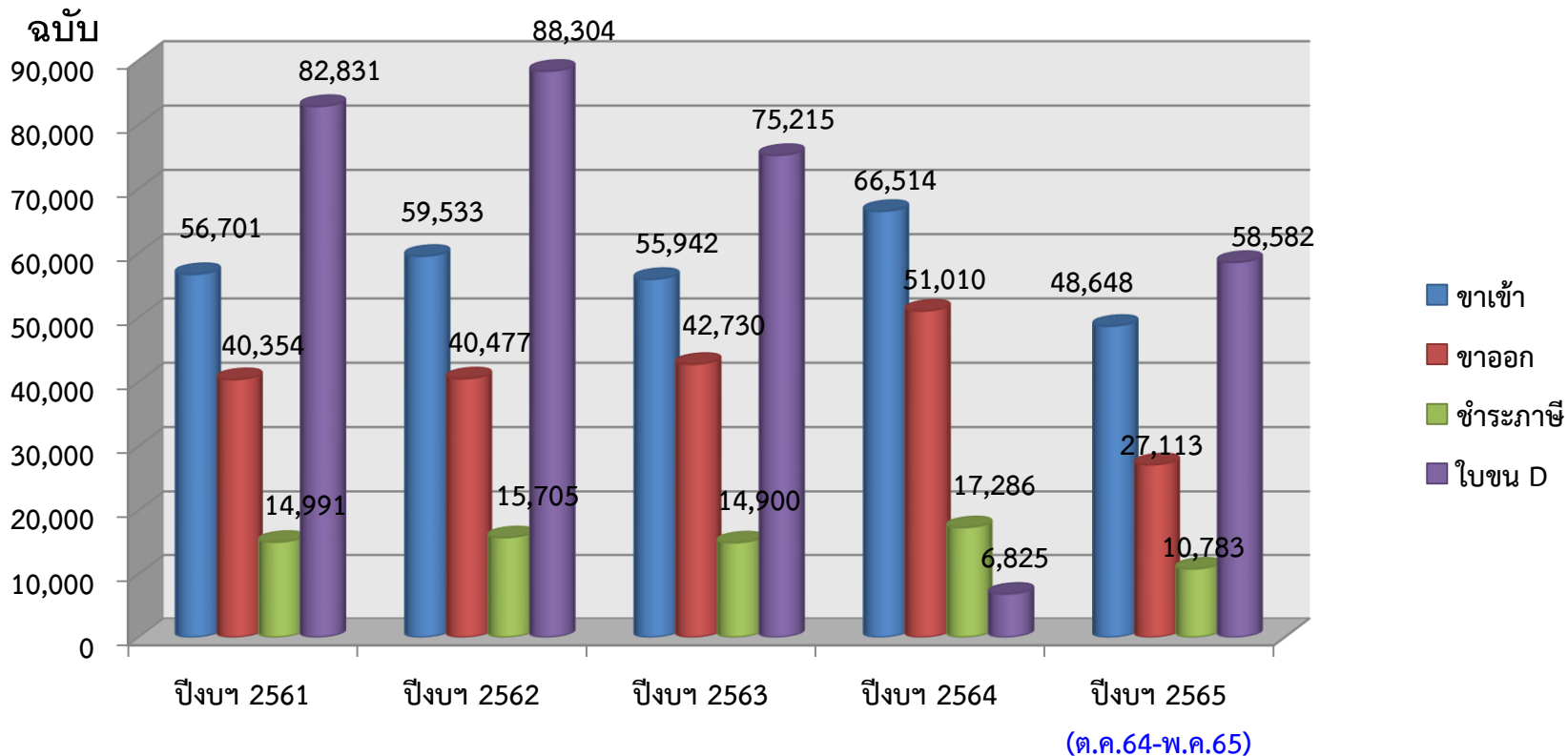


(ต.ค.64-พ.ค.65)

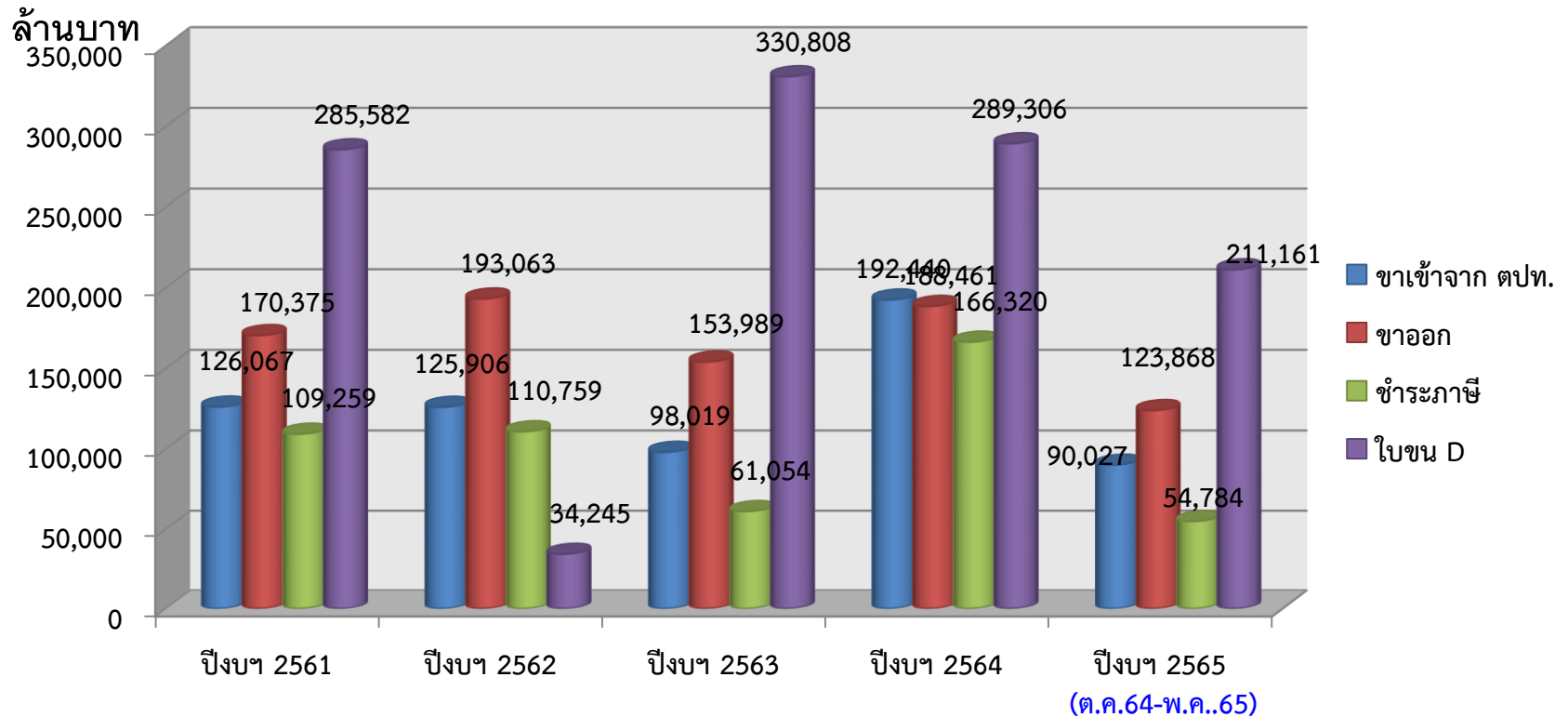
จำนวนเรือค้าชายฝั่ง



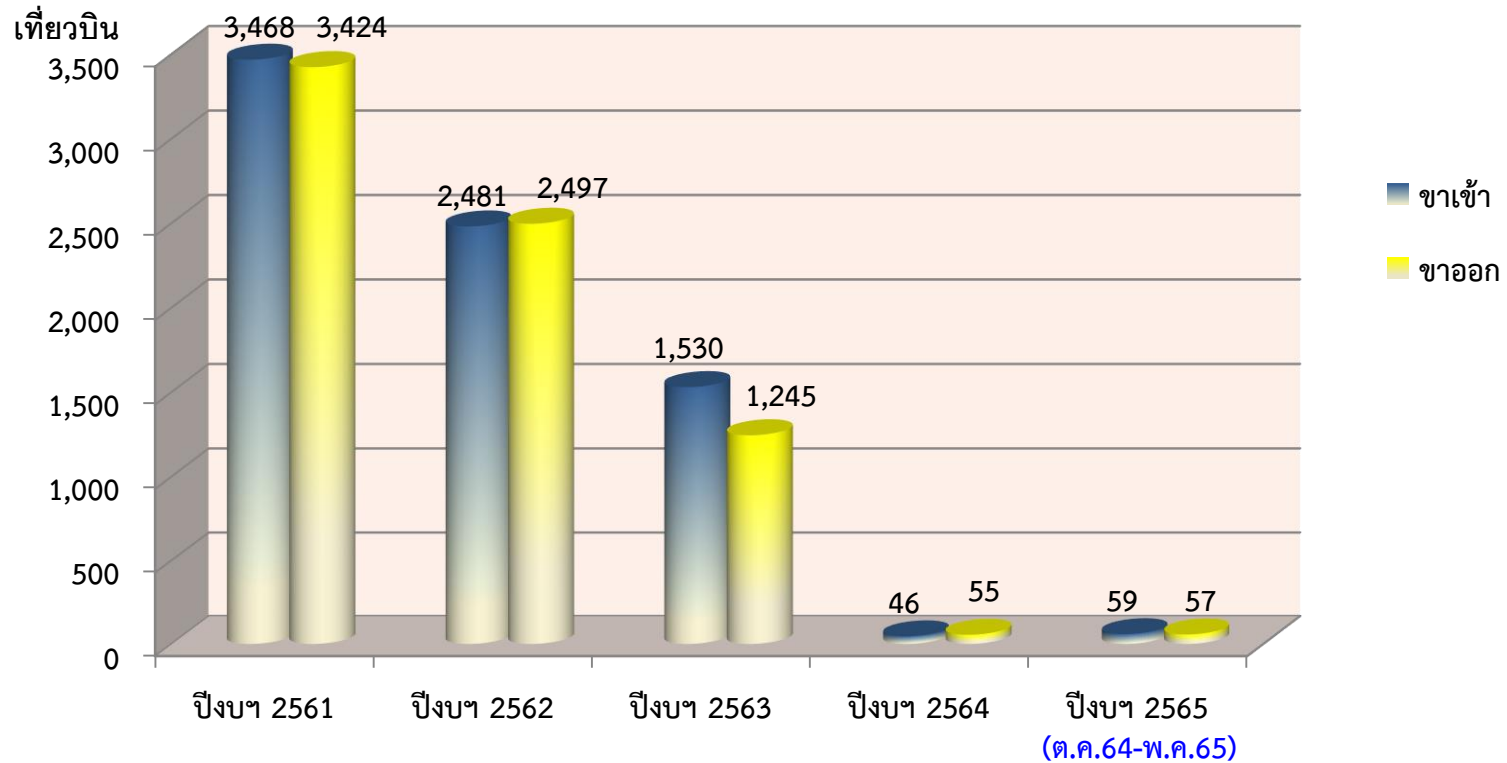
จำนวนใบขนสินค้าในเขตปลอดอากร



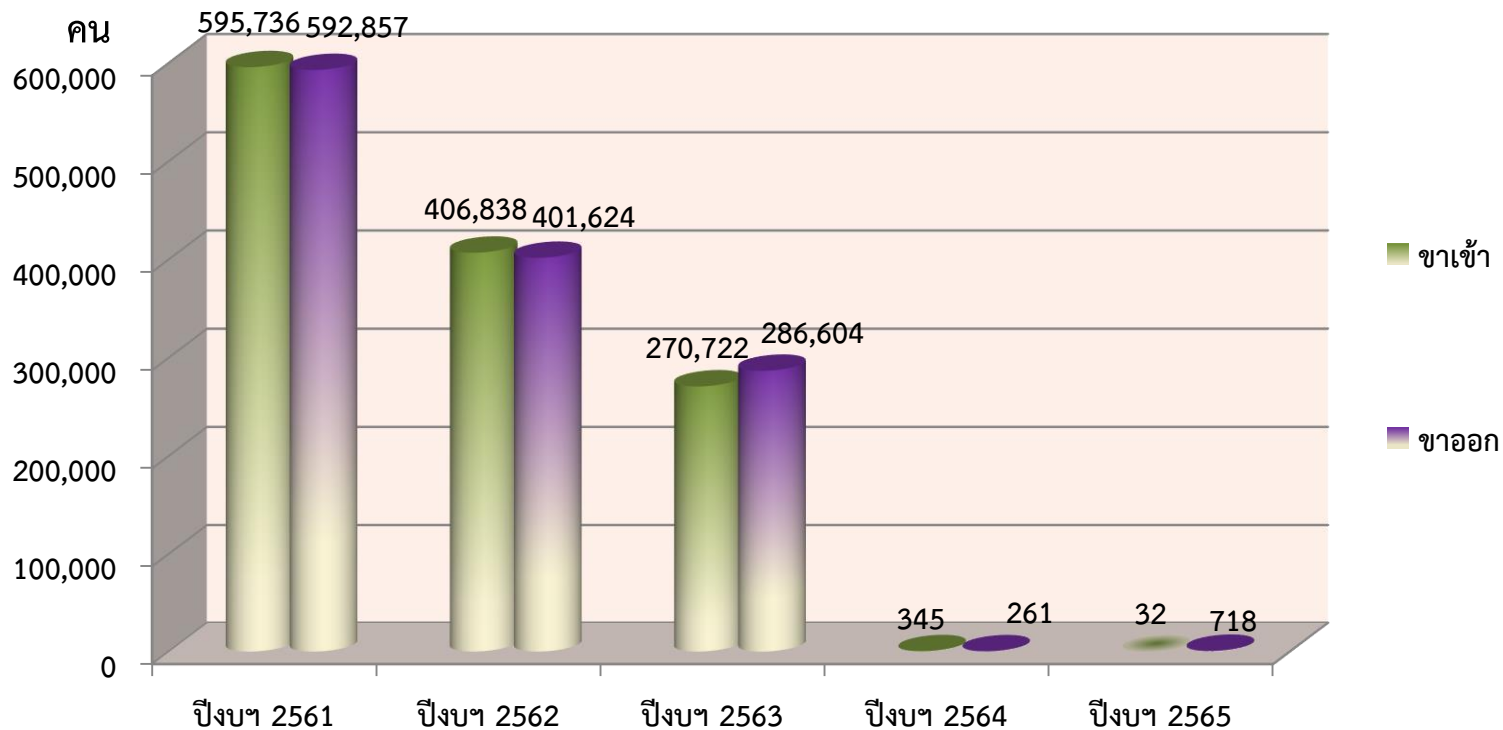
มูลค่าสินค้าในเขตปลอดอากร



จำนวนเที่ยวบินระหว่างประเทศ

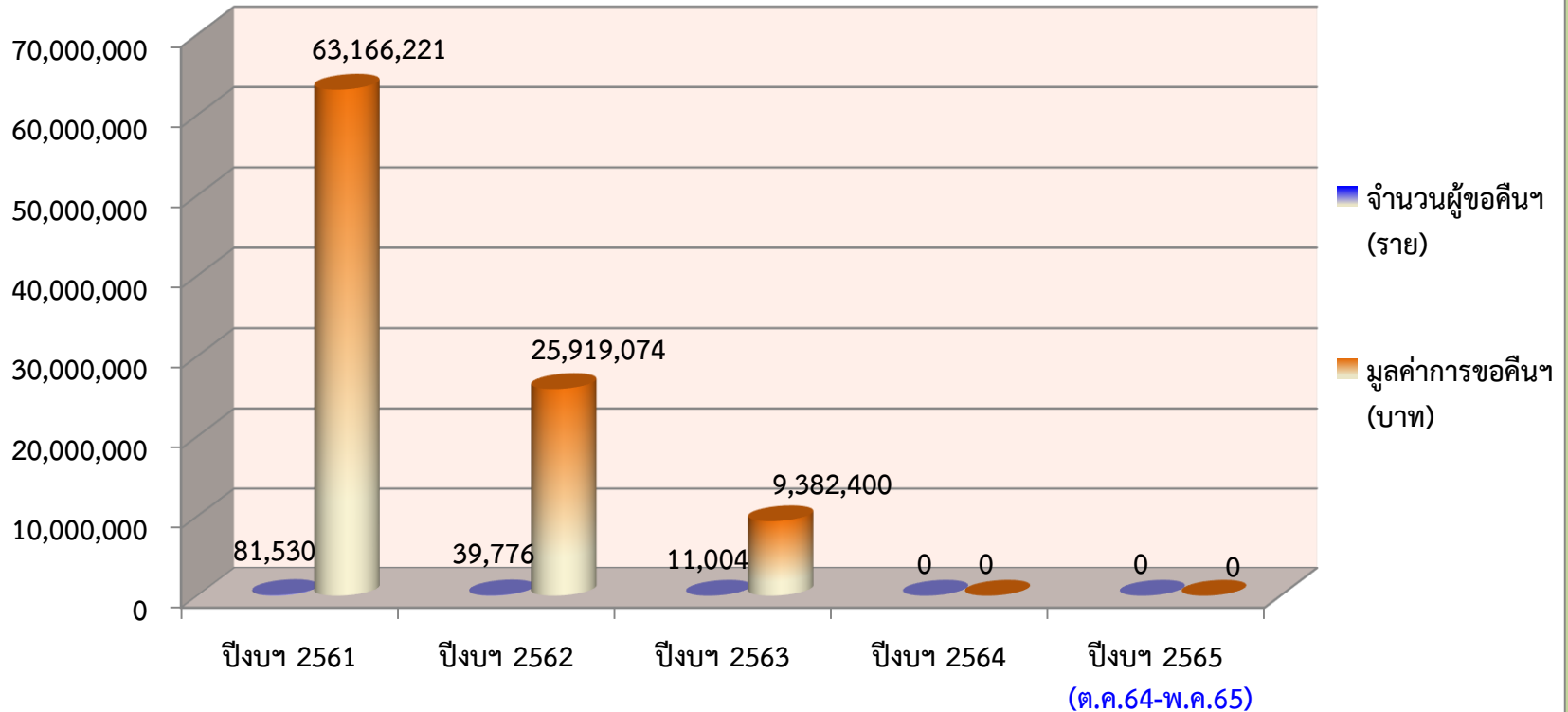


จำนวนผู้โดยสารระหว่างประเทศ

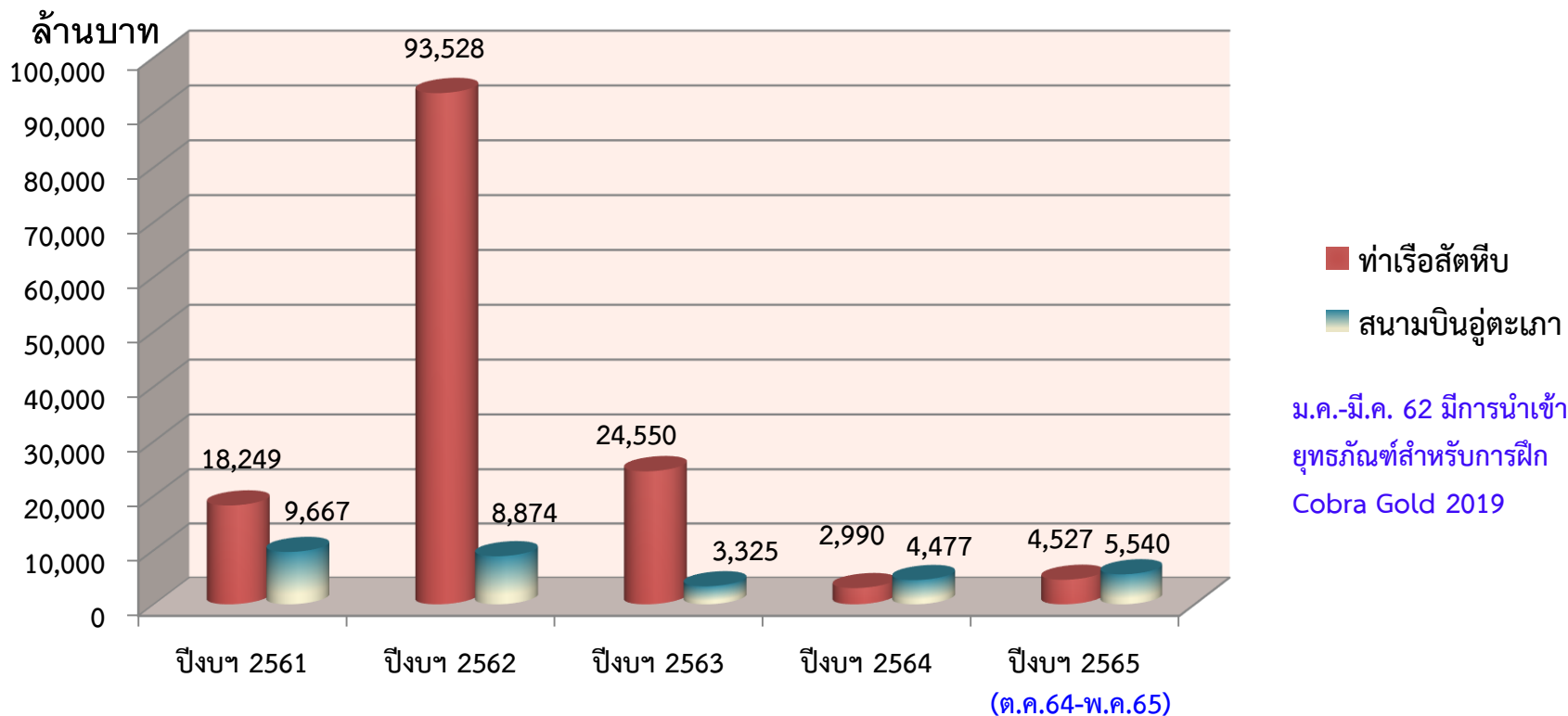


(ต.ค.64-พ.ค.65)

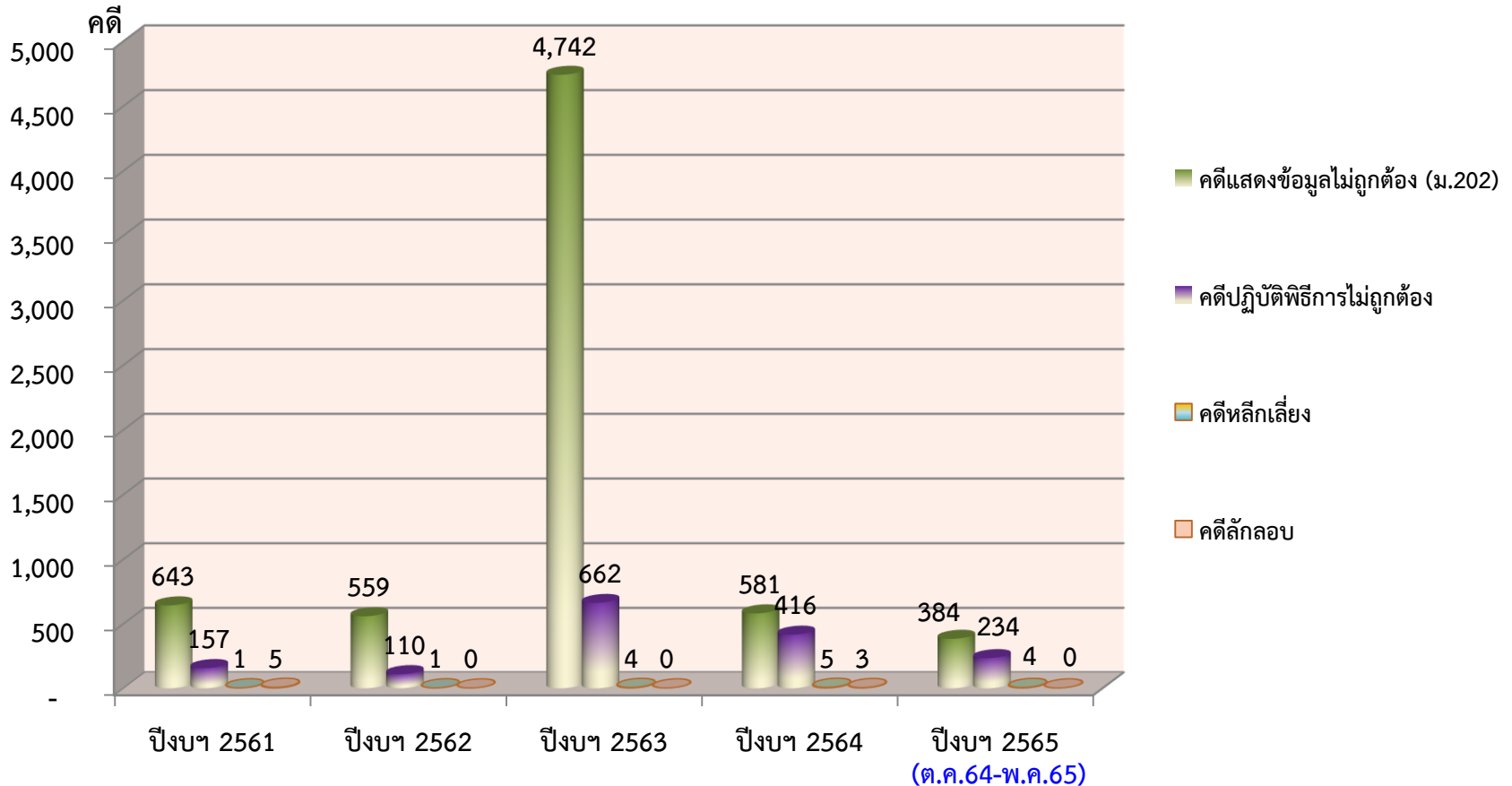
การคืนภาษีมูลค่าเพิ่ม (Vat Refund)



มูลค่าการนำเข้าพิธีการขอรับของไปก่อน



สถิติงานคดีและของกลาง



มูลค่าการนำเข้า-ส่งออก 3 ปีย้อนหลัง

ปีงบประมาณ	การนำเข้า		การส่งออก	
	จำนวนใบขนฯ (ฉบับ)	มูลค่า (ล้านบาท)	จำนวนใบขนฯ (ฉบับ)	มูลค่า (ล้านบาท)
2565 (ต.ค.64-พ.ค.65)	16,974	835,463	34,645	273,941
2564	28,027	704,449	93,036	434,284
2563	26,076	615,220	86,033	391,714
2562	28,230	903,121	95,075	540,415