

ผลการดำเนินงาน



ผลการจัดเก็บรายได้ปี 2562

หน่วย : ล้านบาท

ประเภทภาษีอากร	ปีงบประมาณ พ.ศ. 2562 (ตั้งแต่ 1 ต.ค. 61 ถึงวันที่ 30 ก.ย. 62)						
	ผลการจัดเก็บ		เปรียบเทียบปีที่แล้ว		ประมาณการ	สูง/ต่ำกว่าประมาณการ	
	ปีนี้	ปีที่แล้ว	จำนวน	ร้อยละ		จำนวน	ร้อยละ
อากรขาเข้า	2,688.866	2545.754	143.112	5.66	2,555.624	133.242	5.21
อากรขาออก	-	-	-	-	-	-	-
ค่าธรรมเนียม	48.799	44.388	4.411	9.937	79.463	-30.664	-38.59
รวมรายได้ศุลกากร	2,737.665	2,590.142	147.523	5.696			
กรมสรรพากร	54,646.668	54,647.038	-0.370	-0.001	-	-	-
กรมสรรพสามิต	27,958.675	22,612.173	5,346.502	23.644	-	-	-
มหาดไทย	8,867.720	8,333.110	534.610	6.415	-	-	-
รายได้หน่วยงานอื่นรวม	91,473.063	85,592.320	5,880.743	6.871	-	-	-
รวมรายได้ทั้งหมด	94,210.728	88,182.463	6,028.265	6.836	-	-	-

เป้าหมายการจัดเก็บรายได้ทั้งปีงบประมาณ พ.ศ. 2562 จำนวน 2,635.087 ล้านบาท (เป้าหมายการจัดเก็บในภาพรวมของกรมฯ 100,000 ล้านบาท) การจัดเก็บรายได้ปีงบประมาณ 2562 ถึงวันที่ 30 ก.ย. 62 จัดเก็บรายได้รวมสูงกว่าประมาณการร้อยละ 5.21

ปีงบประมาณ 2559

ประมาณการ $1,368+85.958 = 1,454.30$
 จัดเก็บได้ $2,390+28.709 = 2,419.08$
 จัดเก็บรายได้ทั้งหมด 58,909.95
 Vat : 34,181
 Excise : 16,828
 Local : 5,460.80
 เฉลี่ยจัดเก็บรายได้ทั้งหมด 4,909 ลบ. /เดือน

ปีงบประมาณ 2560

ประมาณการ $2,452.454+84.758 = 2,537.212$
 จัดเก็บได้ $2,532.311+28.842 = 2,561.153$
 จัดเก็บรายได้ทั้งหมด 69,690.674
 Vat : 42,938.263
 Excise : 17,654.855
 Local : 6,536.402
 เฉลี่ยจัดเก็บรายได้ทั้งหมด 5,087 ลบ. /เดือน

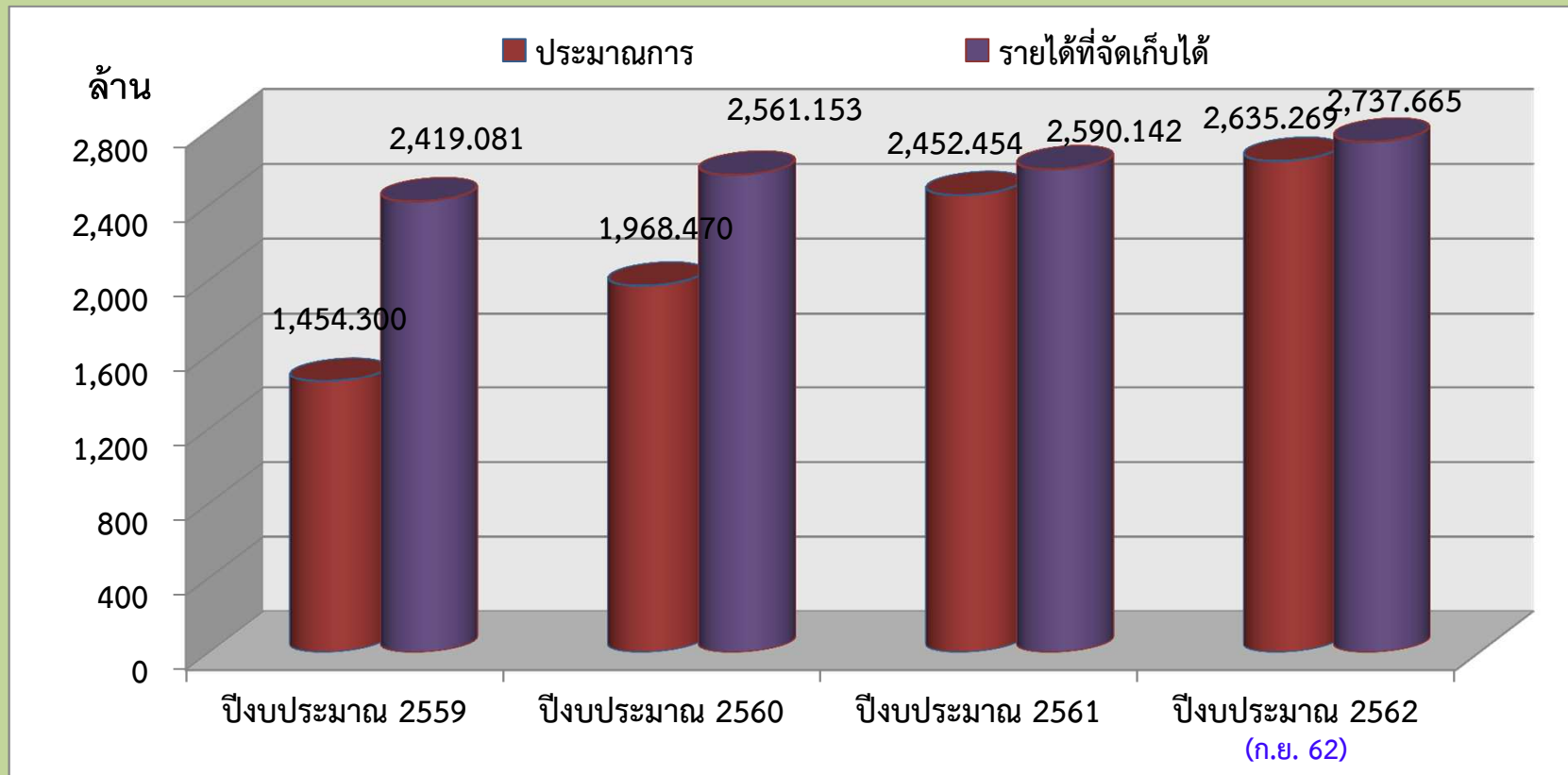
ประมาณการ $2,367.696+84.758 = 2,452.454$
 จัดเก็บได้ $2,545.754+44.388 = 2,590.142$
 จัดเก็บรายได้ทั้งหมด 88,182.463
 Vat : 54,647.038
 Excise : 22,612.173
 Local : 8,333.110
 เฉลี่ยจัดเก็บรายได้ทั้งหมด 7,348 ลบ. /เดือน

ประมาณการ $2,555.624+79.645 = 2,635.087$
 จัดเก็บได้ $2,688.866+48.799 = 2,737.665$
 จัดเก็บรายได้ทั้งหมด 94,210.728
 Vat : 54,646.668
 Excise : 27,958.675
 Local : 8,867.720
 เฉลี่ยจัดเก็บรายได้ทั้งหมด 7,851 ลบ. /เดือน

ปีงบประมาณ 2561

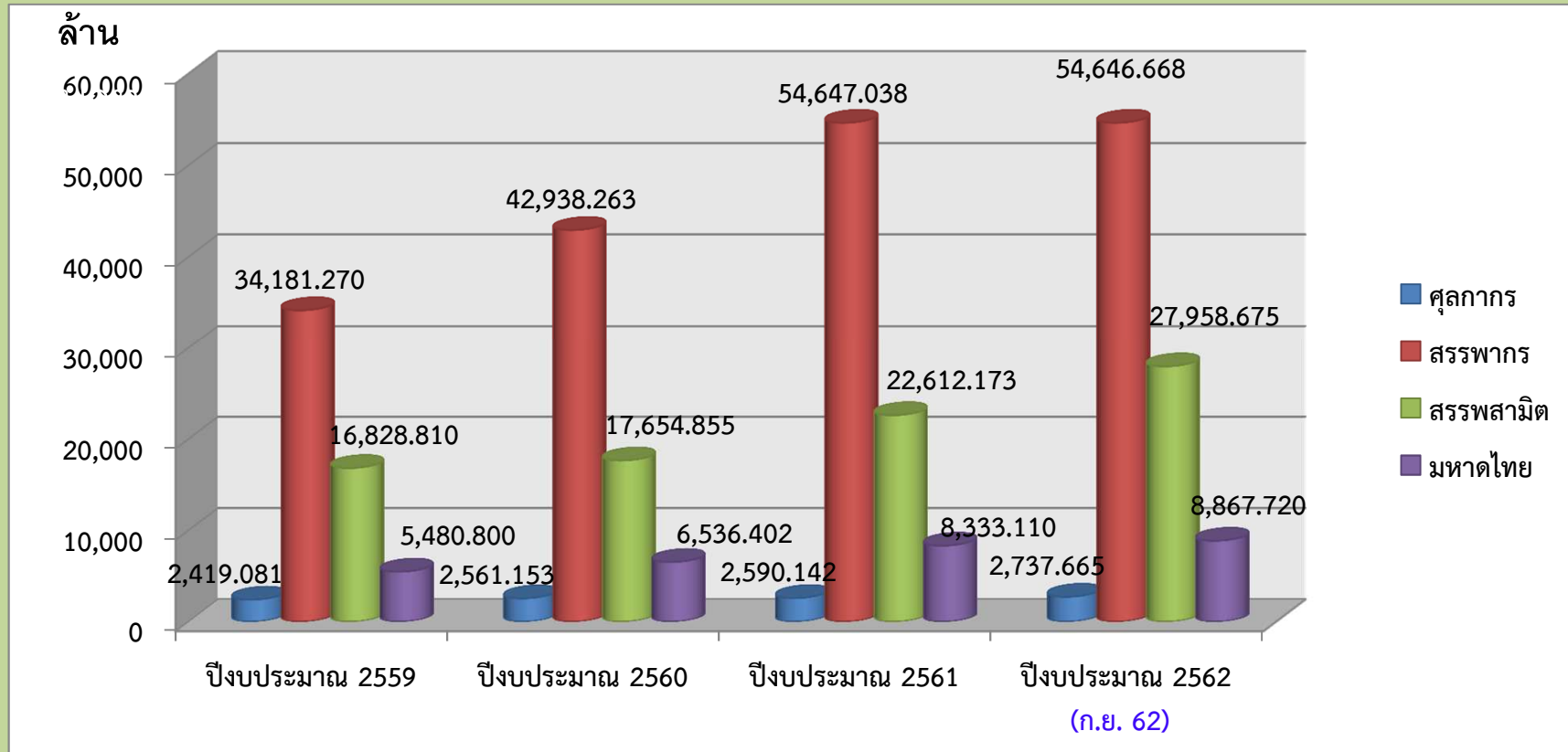
ปีงบประมาณ 2562 (ต.ค.61-ก.ย.62)

ผลการจัดเก็บรายได้ศุลกากร



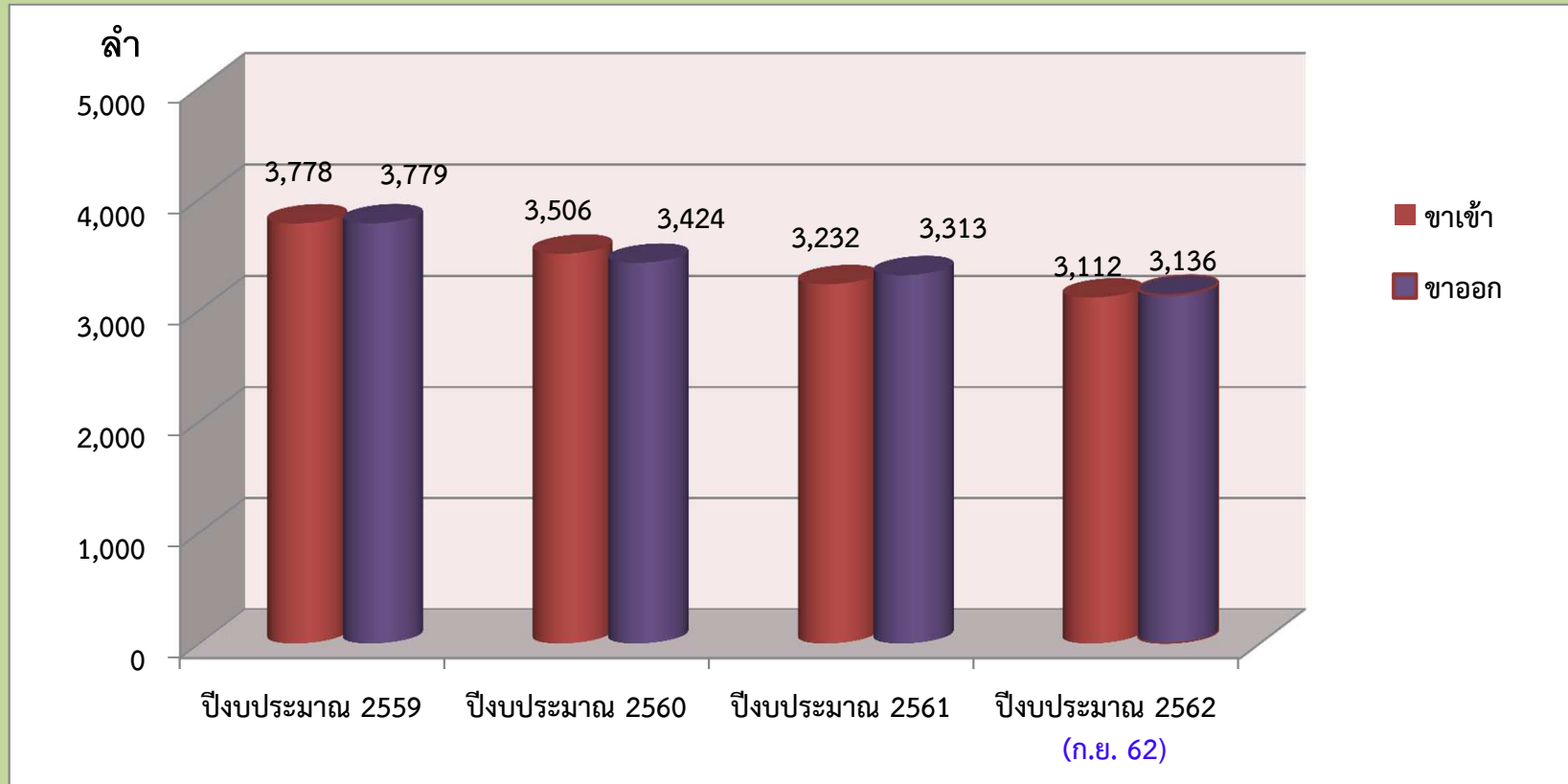
เฉลี่ยจัดเก็บได้(ปีบฯ62) = 228.138 ลบ./เดือน

ผลการจัดเก็บรายได้ตามหน่วยงาน



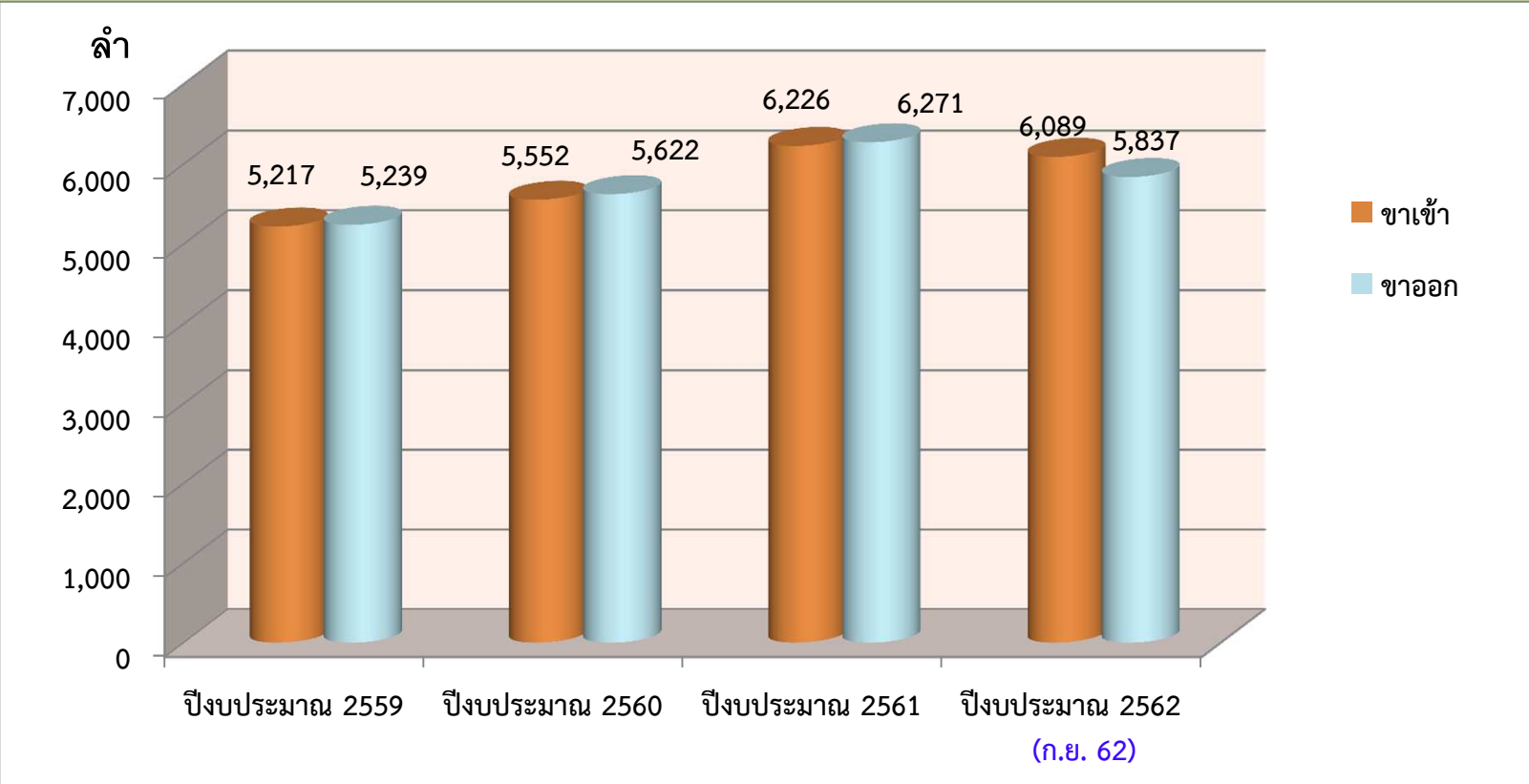
เฉลี่ยจัดเก็บได้(ปีงบฯ62) = 7,850.894 ลบ./เดือน

จำนวนเรือค้าต่างประเทศ



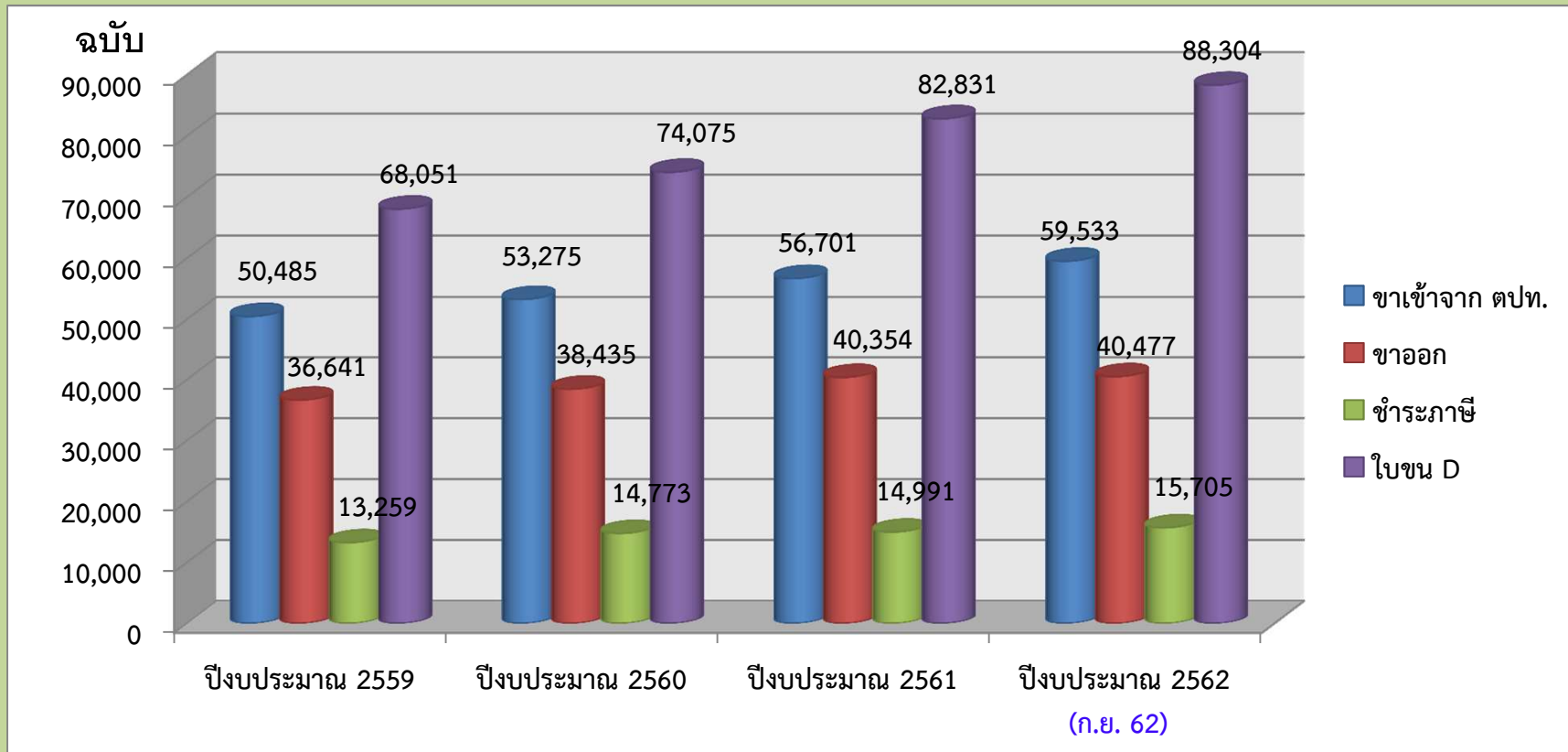
เฉลี่ยจำนวนเรือเข้า/ออก(ปีงบฯ62) = 260 ลำ/เดือน

จำนวนเรือค้าชายฝั่ง

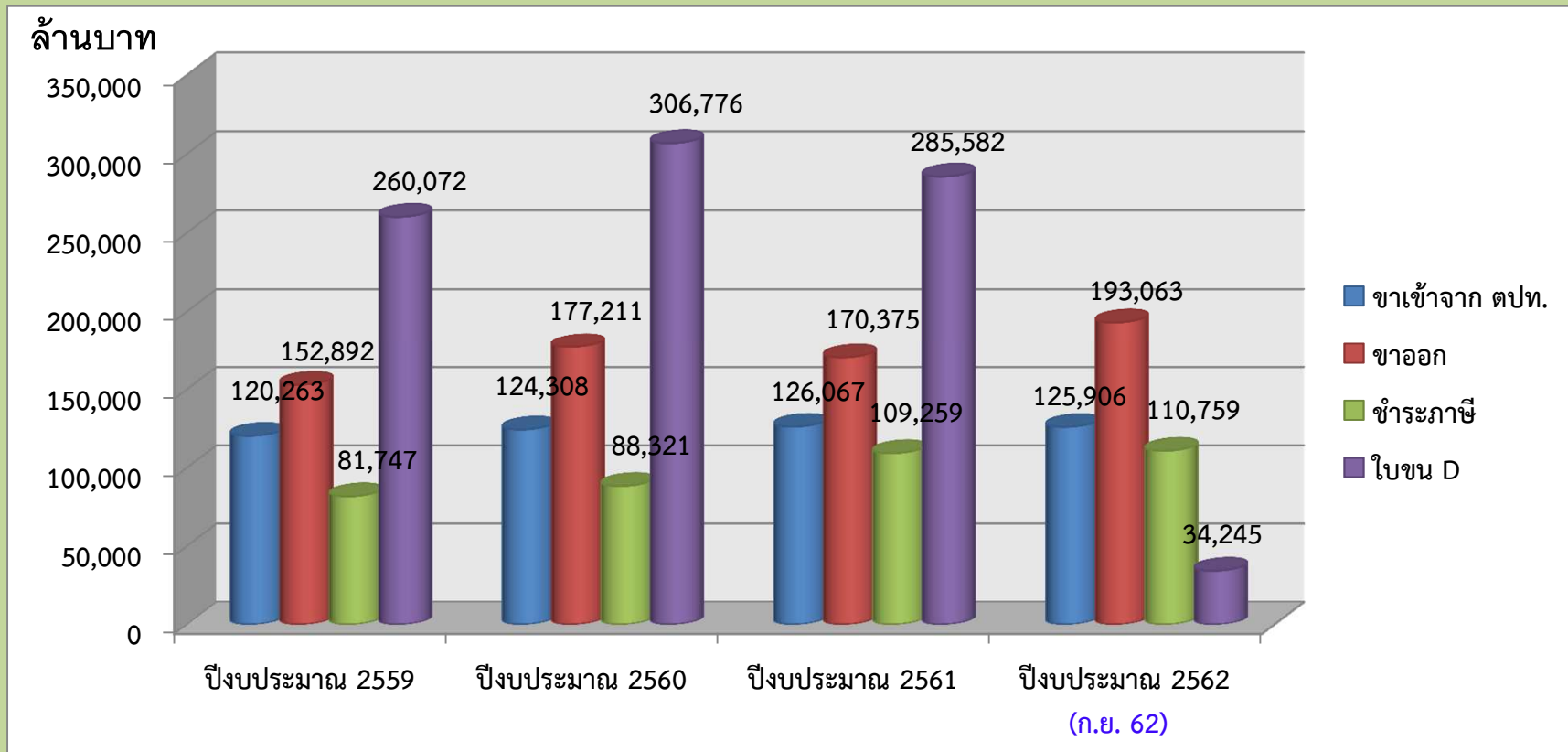


เฉลี่ยจำนวนเรือเข้า/ออก(ปีงบฯ62) = 497 ลำ/เดือน

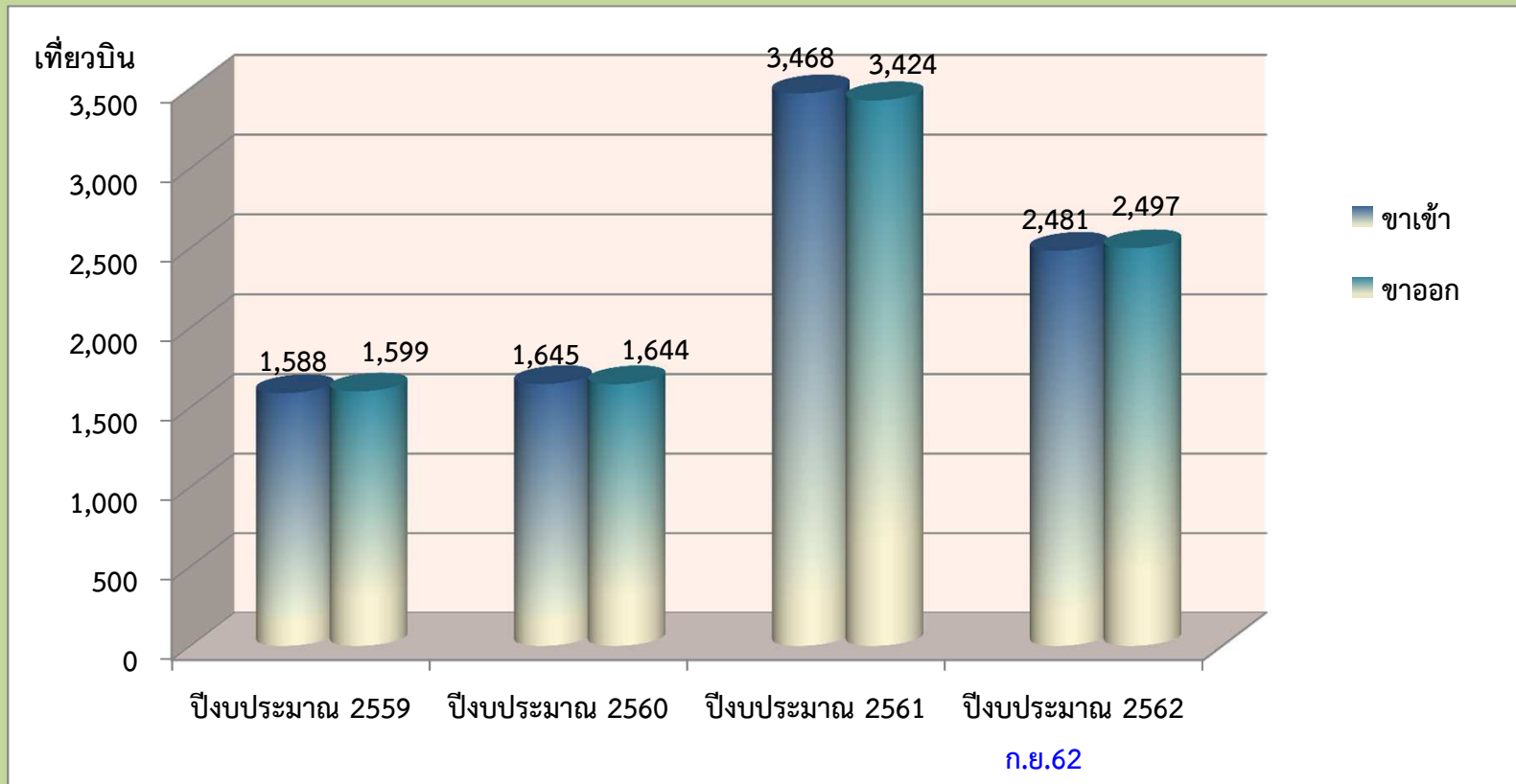
จำนวนใบอนุญาตสินค้าในเขตปลอดอากร



มูลค่าสินค้าในเขตปลอดอากร

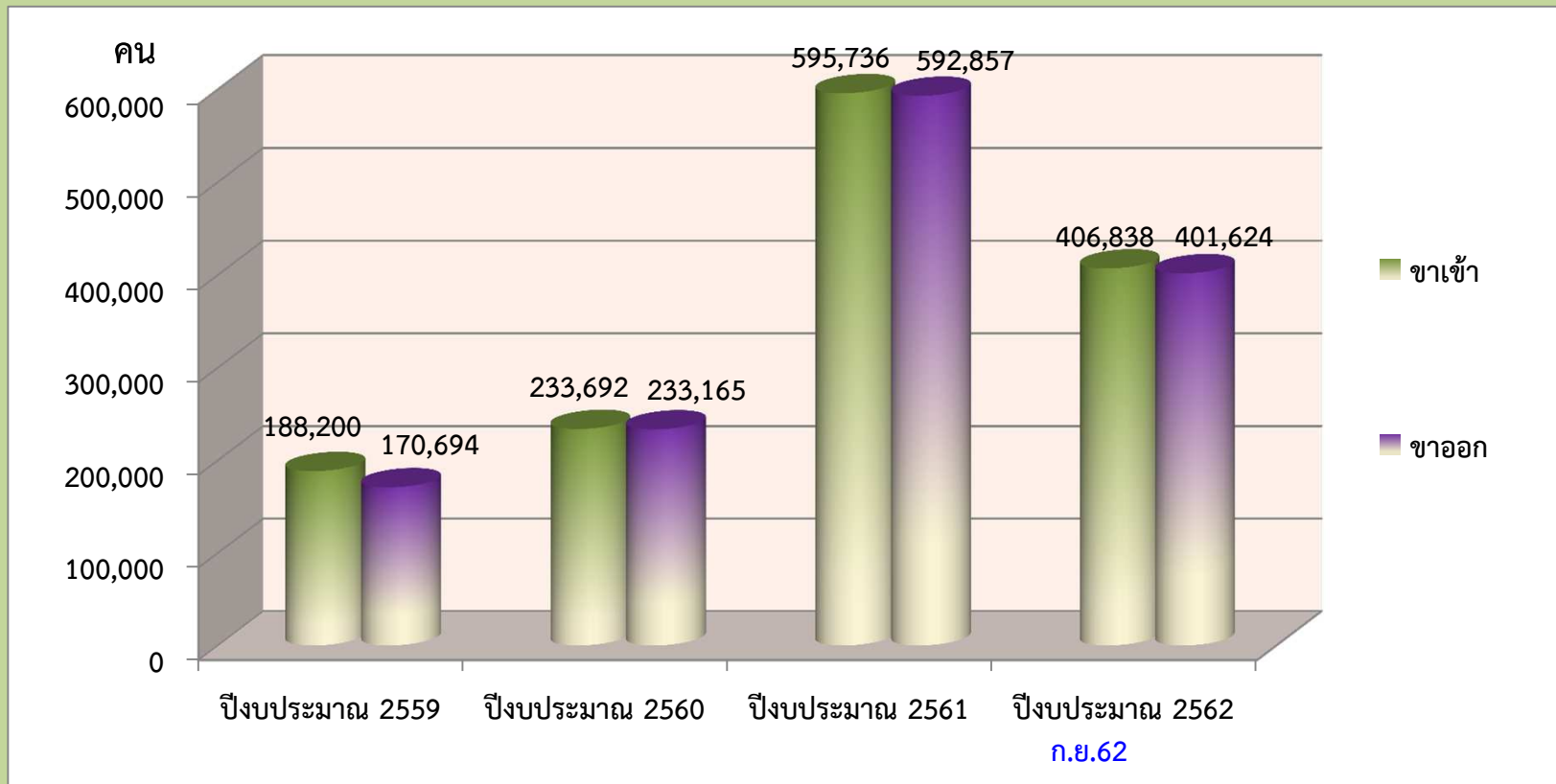


จำนวนเที่ยวบินระหว่างประเทศ



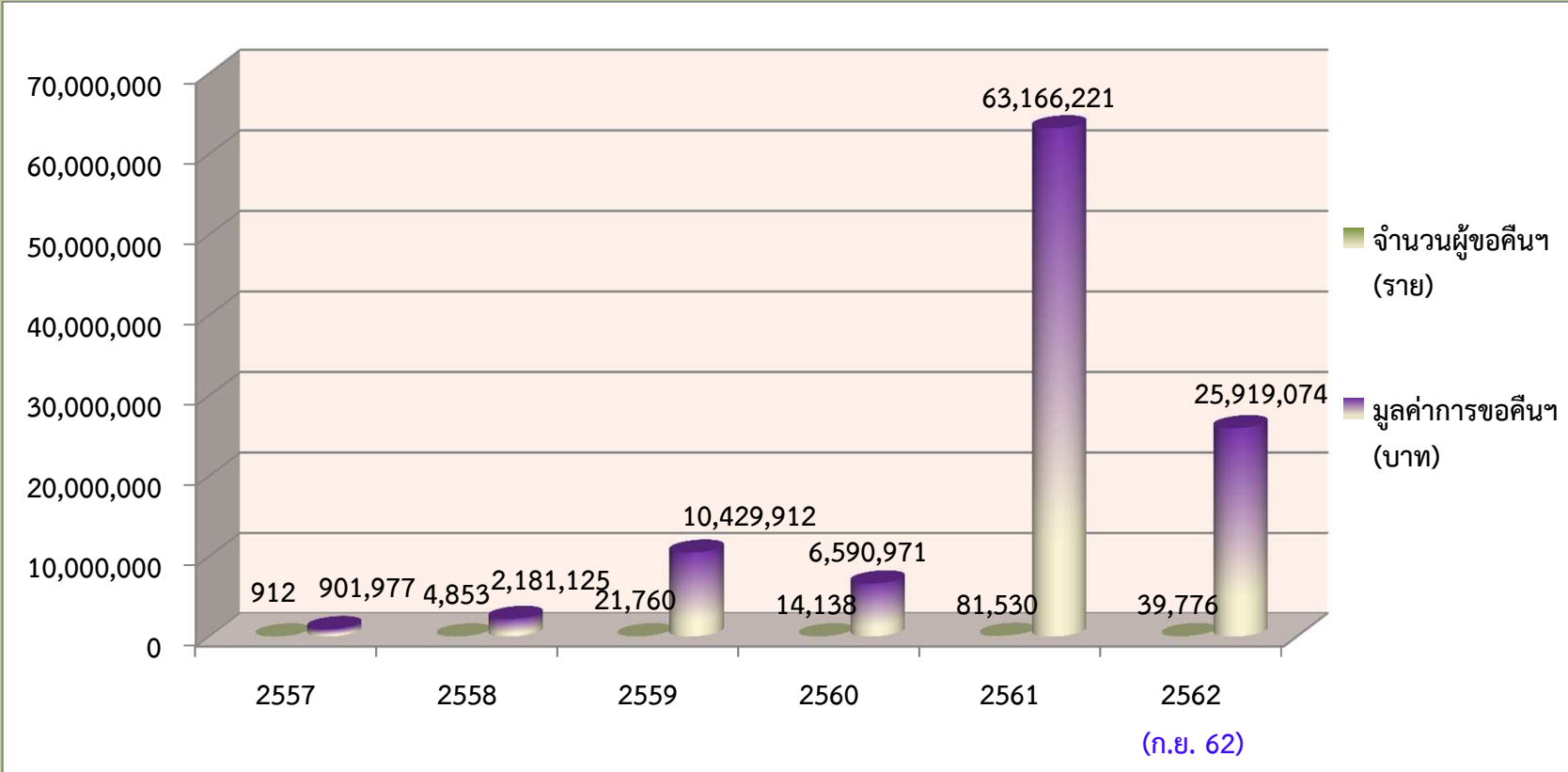
เฉลี่ยจำนวนเที่ยวบินเข้า/ออก(ปีงบฯ62) = 207 เที่ยวบิน/เดือน

จำนวนผู้โดยสารระหว่างประเทศ



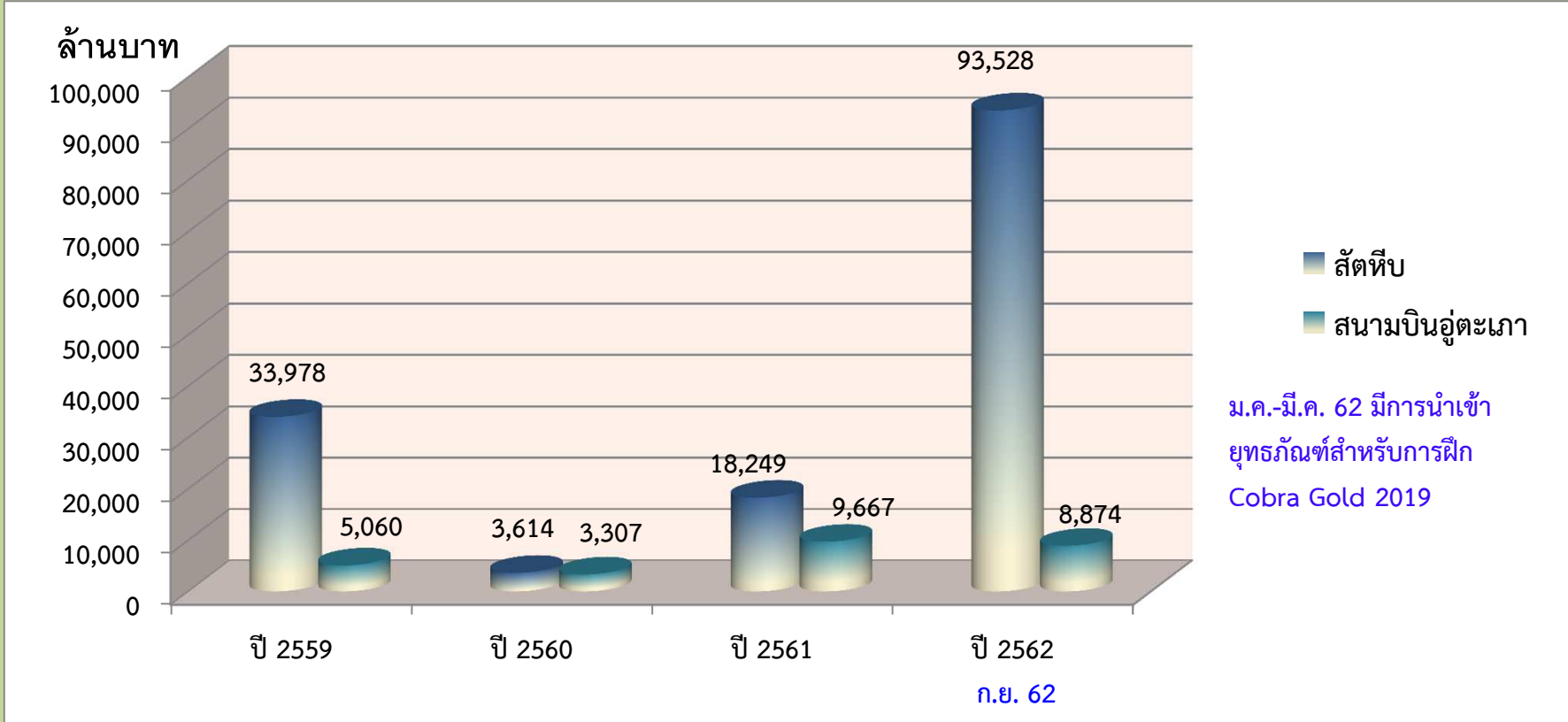
เฉลี่ยจำนวนผู้โดยสารเข้า/ออก(ปีงบฯ62) = 34,310 คน/เดือน

การคืนภาษีมูลค่าเพิ่ม (Vat Refund)



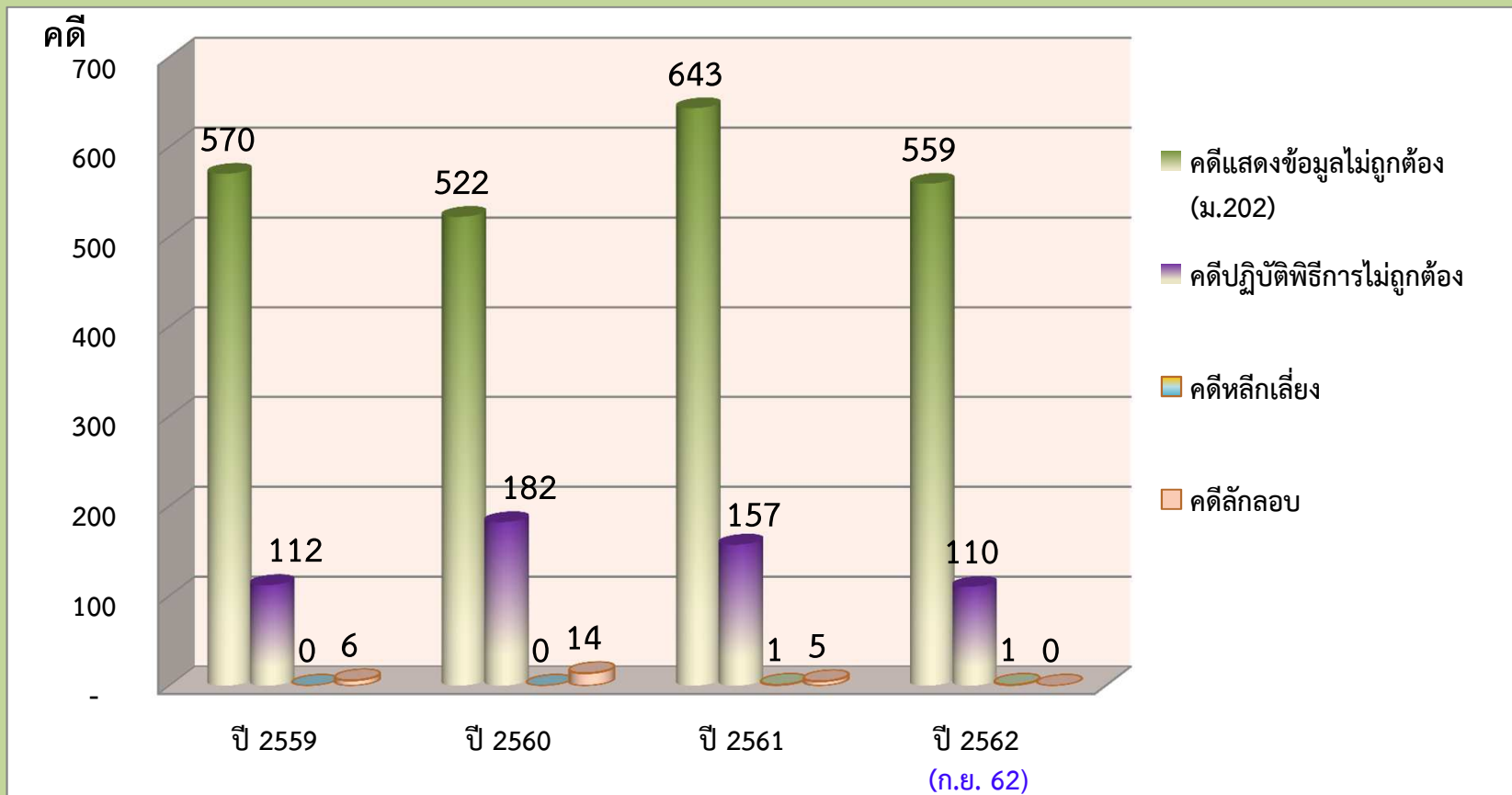
เฉลี่ยจำนวนผู้ขอคืนฯ/มูลค่า(ปีงบฯ62) = 3,314/2,19,923 ต่อเดือน

มูลค่าการนำเข้ายุทธภัณฑ์



เฉลี่ยมูลค่านำเข้าสัทธิบ/อุตะเภา(ปีงบฯ62) = 7,794/740 ต่อเดือน

สถิติงานคดีและของกลาง



มูลค่าการนำเข้า-ส่งออก 3 ปีย้อนหลัง

หน่วย : ล้านบาท

ปีงบประมาณ	นำเข้า	ส่งออก
2562 (ต.ค.61 - ก.ย.62)	847,415.131	829,097.547
2561	856,546.191	738,637.425
2560	572,624.757	462,567.647
2559	433,679.467	166,565.648

มูลค่าสินค้านำเข้า ปีงบประมาณ 2562

ตุลาคม 2561	= 101,595	ล้านบาท
พฤศจิกายน 2561	= 85,976	ล้านบาท
ธันวาคม 2561	= 65,317	ล้านบาท
มกราคม 2562	= 136,801	ล้านบาท
กุมภาพันธ์ 2562	= 68,233	ล้านบาท
มีนาคม 2562	= 49,589	ล้านบาท
เมษายน 2562	= 39,043	ล้านบาท
พฤษภาคม 2562	= 49,982	ล้านบาท
มิถุนายน 2562	= 65,631	ล้านบาท
กรกฎาคม 2562	= 61,206	ล้านบาท
สิงหาคม 2562	= 62,373	ล้านบาท
กันยายน 2562	= 61,667	ล้านบาท

รวมมูลค่าสินค้านำเข้าทั้งหมด 847,415 ล้านบาท
เฉลี่ยมูลค่านำเข้า 70,618 ล้านบาท/เดือน

มูลค่าสินค้าส่งออก ปีงบประมาณ 2562

ตุลาคม 2561	= 81,123	ล้านบาท
พฤศจิกายน 2561	= 64,375	ล้านบาท
ธันวาคม 2561	= 58,885	ล้านบาท
มกราคม 2562	= 62,775	ล้านบาท
กุมภาพันธ์ 2562	= 56,735	ล้านบาท
มีนาคม 2562	= 124,674	ล้านบาท
เมษายน 2562	= 53,337	ล้านบาท
พฤษภาคม 2562	= 68,176	ล้านบาท
มิถุนายน 2562	= 55,888	ล้านบาท
กรกฎาคม 2562	= 76,565	ล้านบาท
สิงหาคม 2562	= 67,615	ล้านบาท
กันยายน 2562	= 58,947	ล้านบาท

รวมมูลค่าสินค้าส่งออกทั้งหมด 829,098 ล้านบาท
เฉลี่ยมูลค่าส่งออก 69,062 ล้านบาท/เดือน

สถิติการนำเข้า-ส่งออก 10 อันดับสูงสุด ประจำปีงบประมาณ 2561

การนำเข้า		การส่งออก	
ประเภทสินค้า	มูลค่า (ล้านบาท)	ประเภทสินค้า	มูลค่า (ล้านบาท)
เชื้อเพลิงที่ได้จากแร่ น้ำมัน ถ่านหิน	546,765	เชื้อเพลิงที่ได้จากแร่ น้ำมัน ถ่านหิน	158,378
เหล็กและเหล็กกล้า	53,538	เคมีภัณฑ์อินทรีย์	79,091
เคมีภัณฑ์อินทรีย์	32,905	ยานยนต์ รถยนต์ และส่วนประกอบ	9,594
เครื่องบิน เฮลิคอปเตอร์	15,995	เหล็กและเหล็กกล้า	8,040
ยานยนต์ รถยนต์ และส่วนประกอบ	7,643	ของทำด้วยเหล็กหรือเหล็กกล้า	2,617
ของทำด้วยเหล็กหรือเหล็กกล้า	6,591	เครื่องบิน เฮลิคอปเตอร์	2,450
เคมีภัณฑ์อนินทรีย์	4,886	เครื่องจักร เครื่องใช้กล	1,523
อาวุธและกระสุน	2,812	เครื่องมือ เครื่องใช้ ทำด้วยโลหะ	1,470
ผลิตภัณฑ์เบ็ดเตล็ด	2,371	ของทำด้วยพลาสติก	1,099
ปุย	355	ไม้และของทำด้วยไม้	1,032