

ผลการดำเนินงาน



ผลการจัดเก็บรายได้ปี 2565

หน่วย : ล้านบาท

ปีงบประมาณ พ.ศ. 2565 (ตั้งแต่ 1 ต.ค. 64 ถึงวันที่ 31 ธ.ค. 64)

ประเภทภาษีอากร	ผลการจัดเก็บ		เปรียบเทียบกับปีที่แล้ว		ประมาณการ	สูง/ต่ำกว่าประมาณการ	
	ปีนี้	ปีที่แล้ว	จำนวน	ร้อยละ		จำนวน	ร้อยละ
	อากรขาเข้า	283.563	257.873	25.691	0.100	300.000	-16.437
อากรขาออก							
ค่าธรรมเนียม	14.930	15.383	-0.453	-0.029	20.000	-5.070	-0.254
รวมรายได้ศุลกากร	298.493	273.256	25.237	0.092	320.000	-21.507	-0.067
กรมสรรพากร	19,582.463	8,755.017	10,827.446	1.237			
กรมสรรพสามิต	4,771.864	4,474.701	297.163	0.066			
มหาดไทย	2,653.016	1,420.250	1,232.766	0.868			
รายได้หน่วยงานอื่นรวม	27,007.342	14,649.968	12,357.375	2.171			
รวมรายได้ทั้งหมด	27,305.835	14,923.224	12,382.612	0.830			

ปีงบประมาณ 2562

ประมาณการ $2,555.624 + 79.645 = 2,635.087$

จัดเก็บได้ $2,688.866 + 48.799 = 2,737.665$

จัดเก็บรายได้ทั้งหมด 94,210.728

Vat : 54,646.668

Excise : 27,958.675

Local : 8,867.720

เฉลี่ยจัดเก็บรายได้ทั้งหมด 7,851 ลบ./เดือน

ปีงบประมาณ 2563

ประมาณการ $2,741.137 + 157.459 = 2,898.596$

จัดเก็บได้ $1,262.190 + 44.096 = 1,306.286$

จัดเก็บรายได้ทั้งหมด 58,894.480

Vat : 37,195.968

Excise : 14,781.219

Local : 5,611.007

เฉลี่ยจัดเก็บรายได้ทั้งหมด 4,908 ลบ./เดือน

ประมาณการ $1,615.940 + 103.813 = 1,719.753$

จัดเก็บได้ $1,272.946 + 49.985 = 1,322.931$

จัดเก็บรายได้ทั้งหมด 69,725.117

Vat : 46,690.272

Excise : 15,021.915

Local : 6,690.000

เฉลี่ยจัดเก็บรายได้ทั้งหมด 5,810 ลบ./เดือน

ประมาณการ $300.000 + 20.000 = 320.000$

จัดเก็บได้ $283.563 + 14.930 = 298.493$

จัดเก็บรายได้ทั้งหมด 27,305.835

Vat : 19,582.463

Excise : 4,771.864

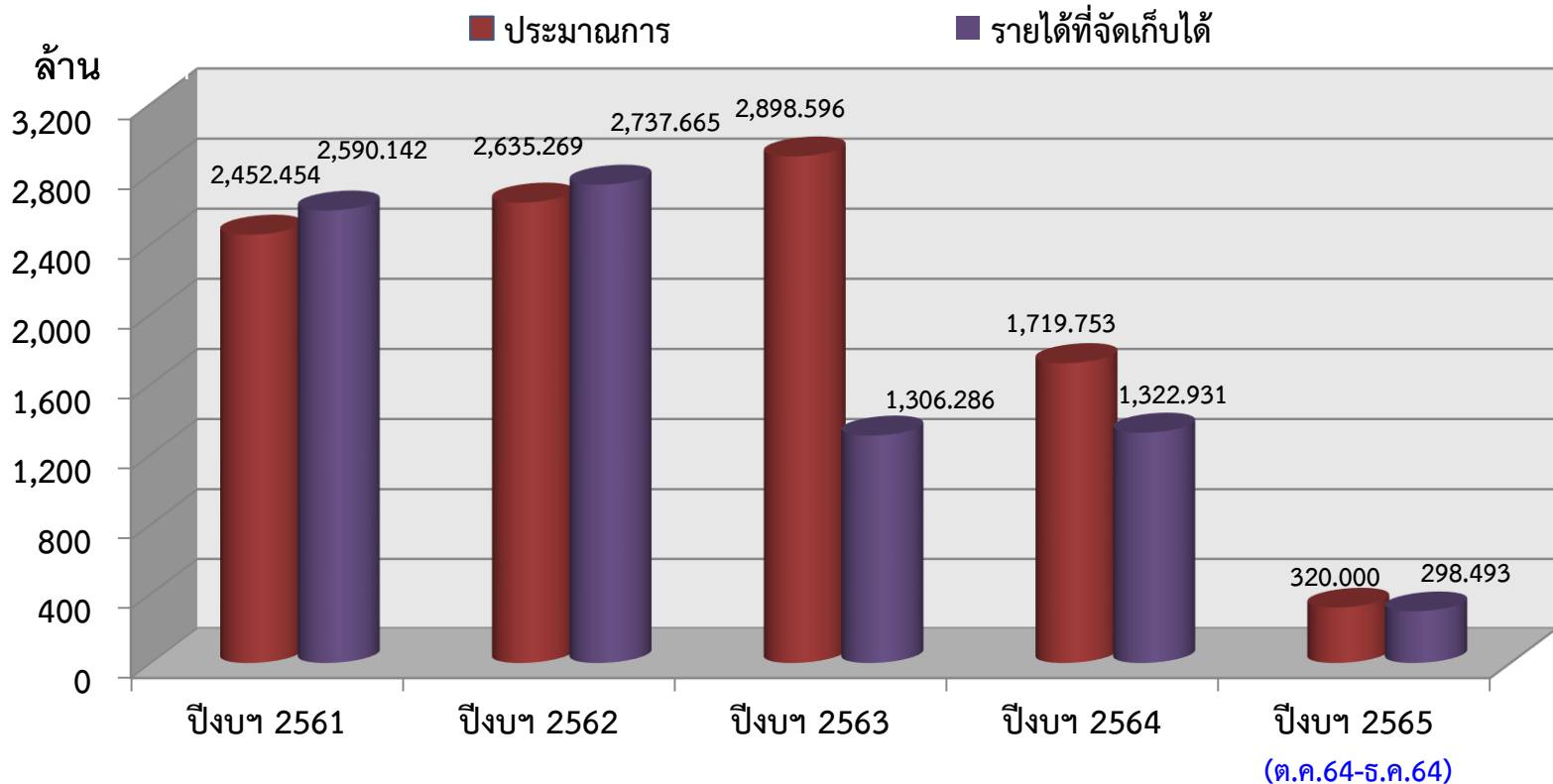
Local : 2,653.016

เฉลี่ยจัดเก็บรายได้ทั้งหมด 9,102 ลบ./เดือน

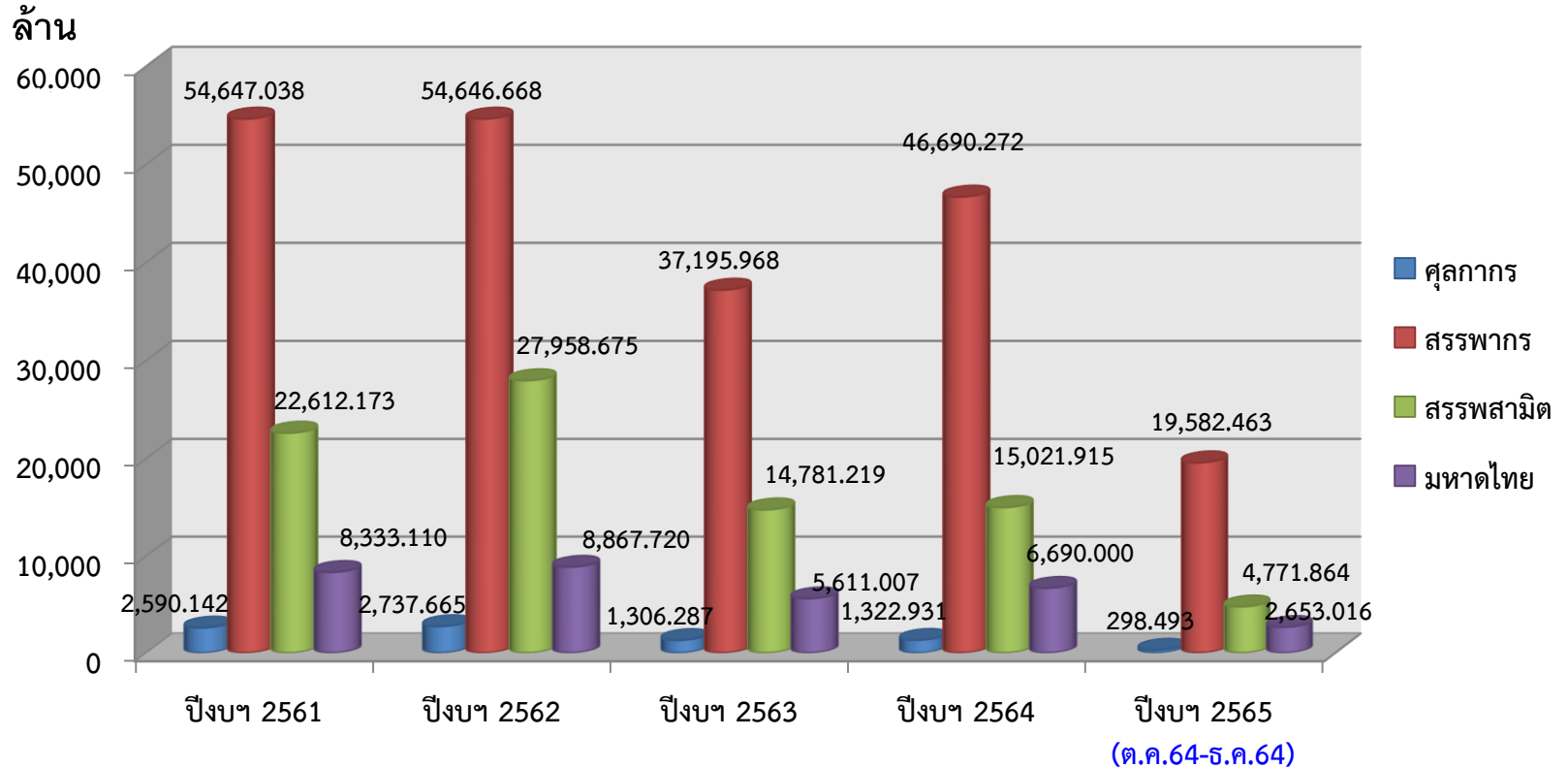
ปีงบประมาณ 2564

ปีงบประมาณ 2565 (ต.ค.64-ธ.ค.64)

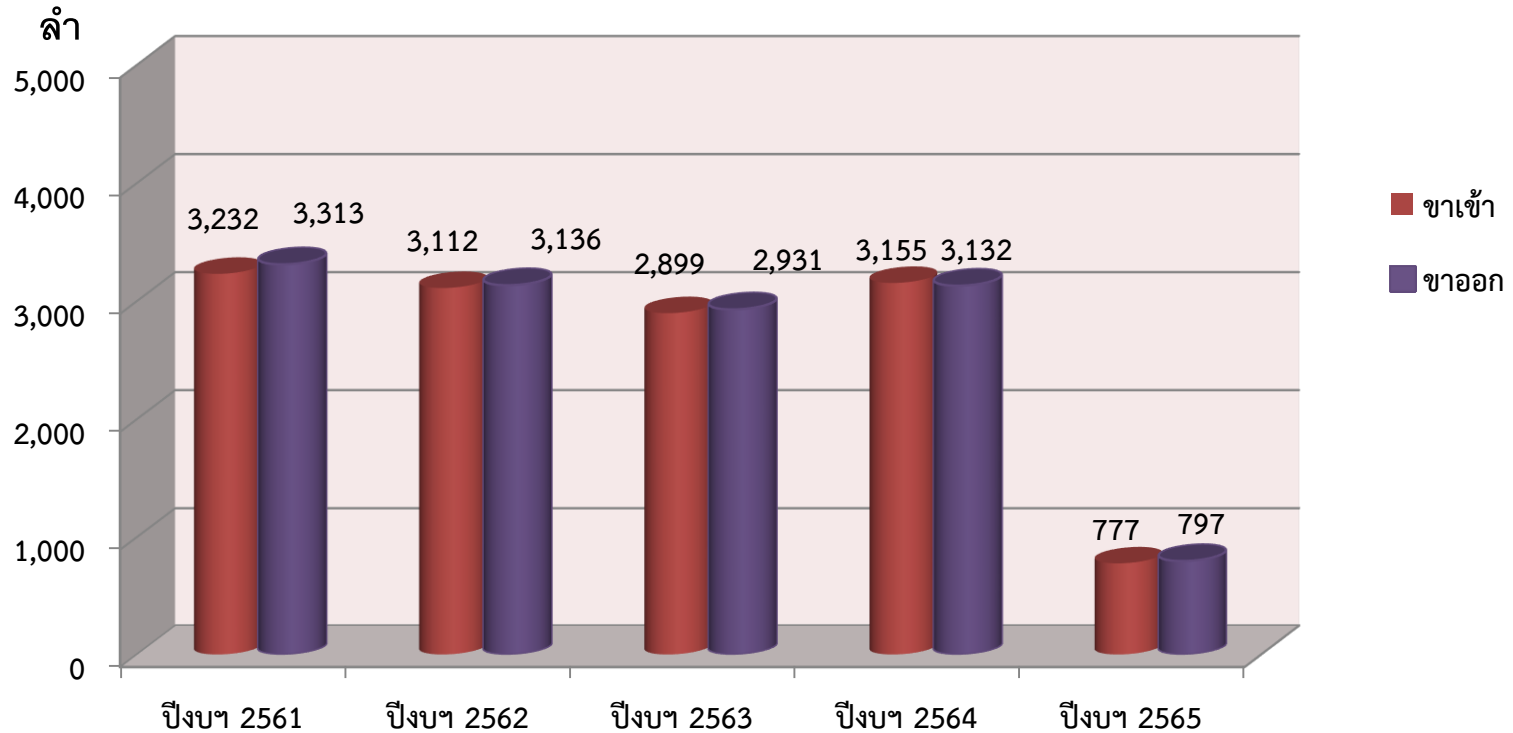
ผลการจัดเก็บรายได้ศุลกากร



ผลการจัดเก็บรายได้ตามหน่วยงาน

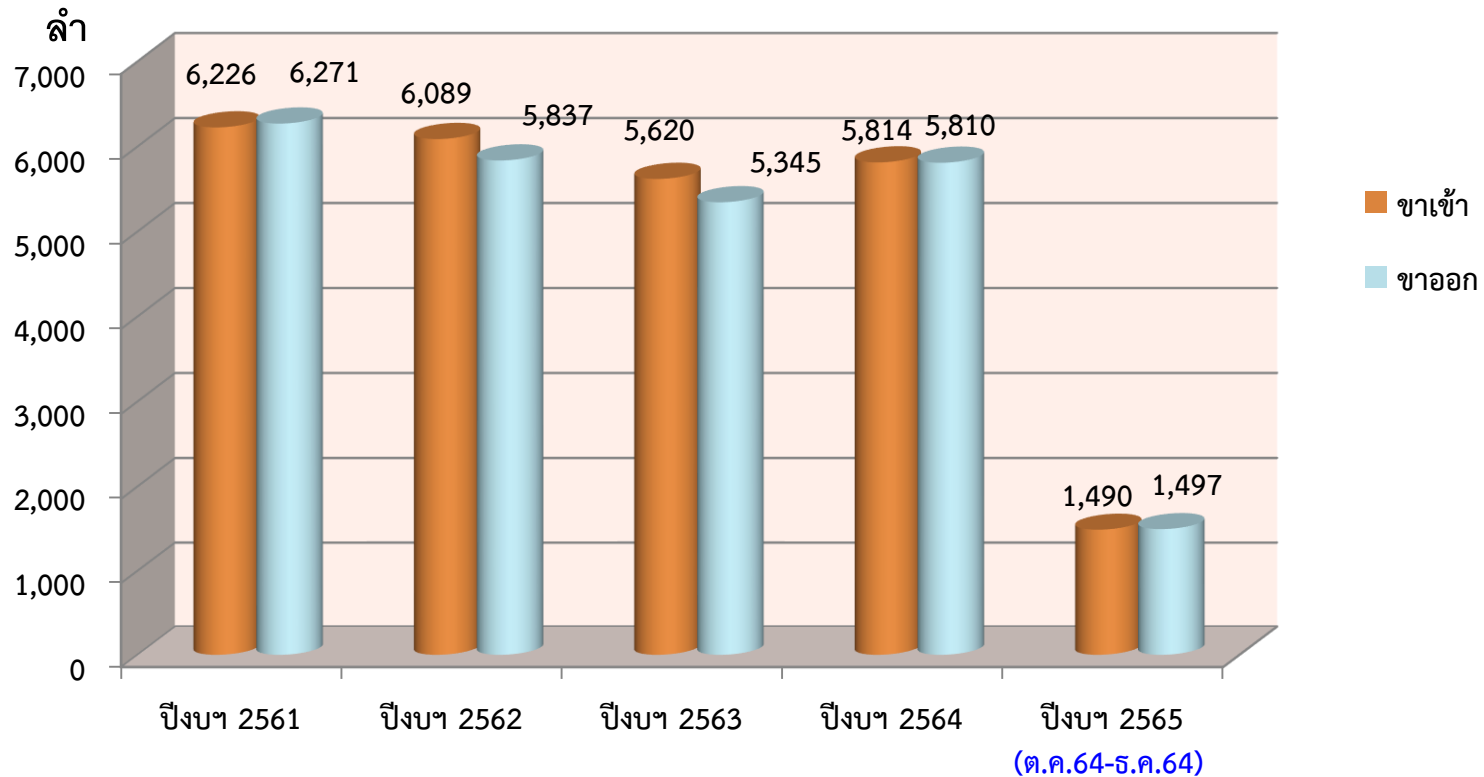


จำนวนเรือค้าต่างประเทศ

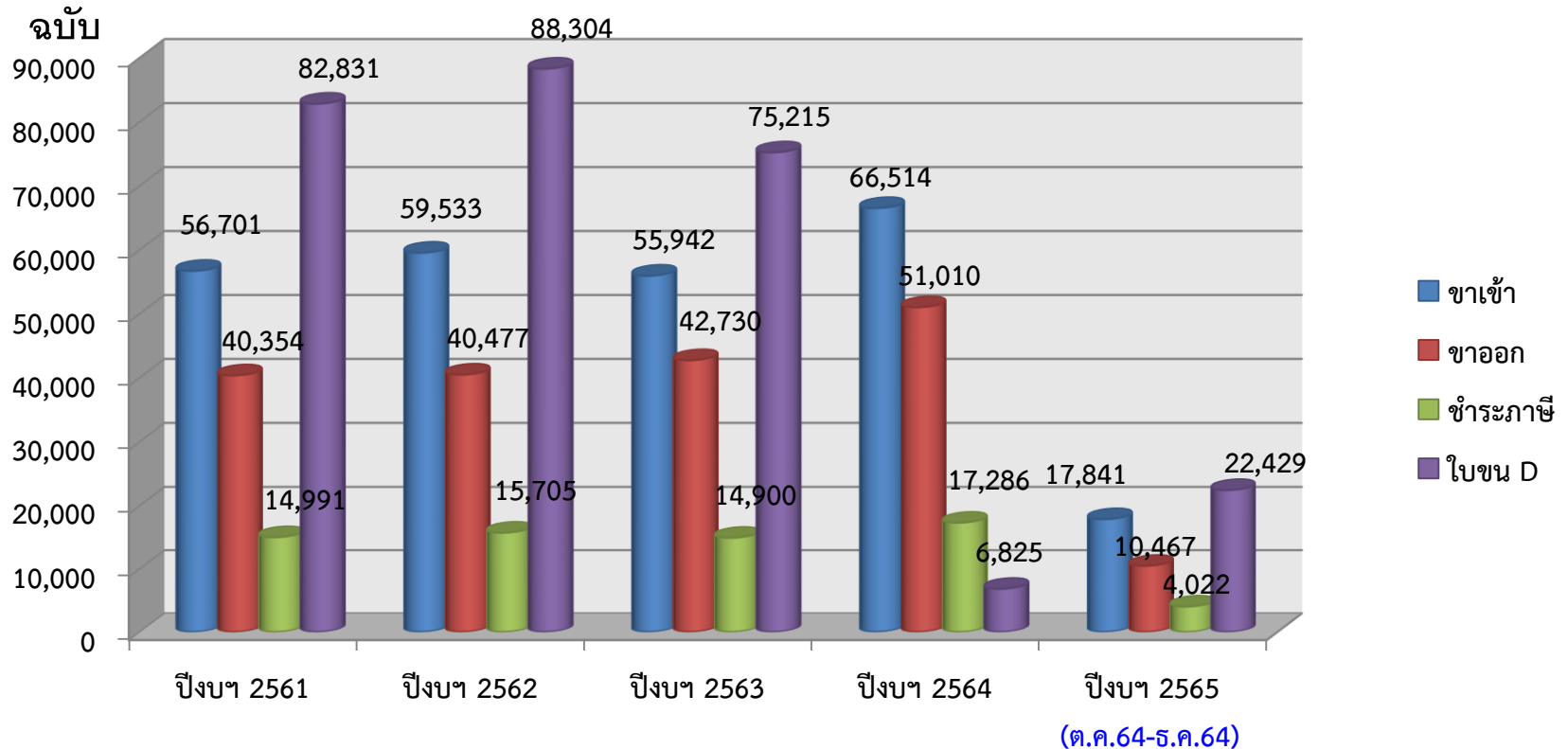


(ต.ค.64-ธ.ค.64)

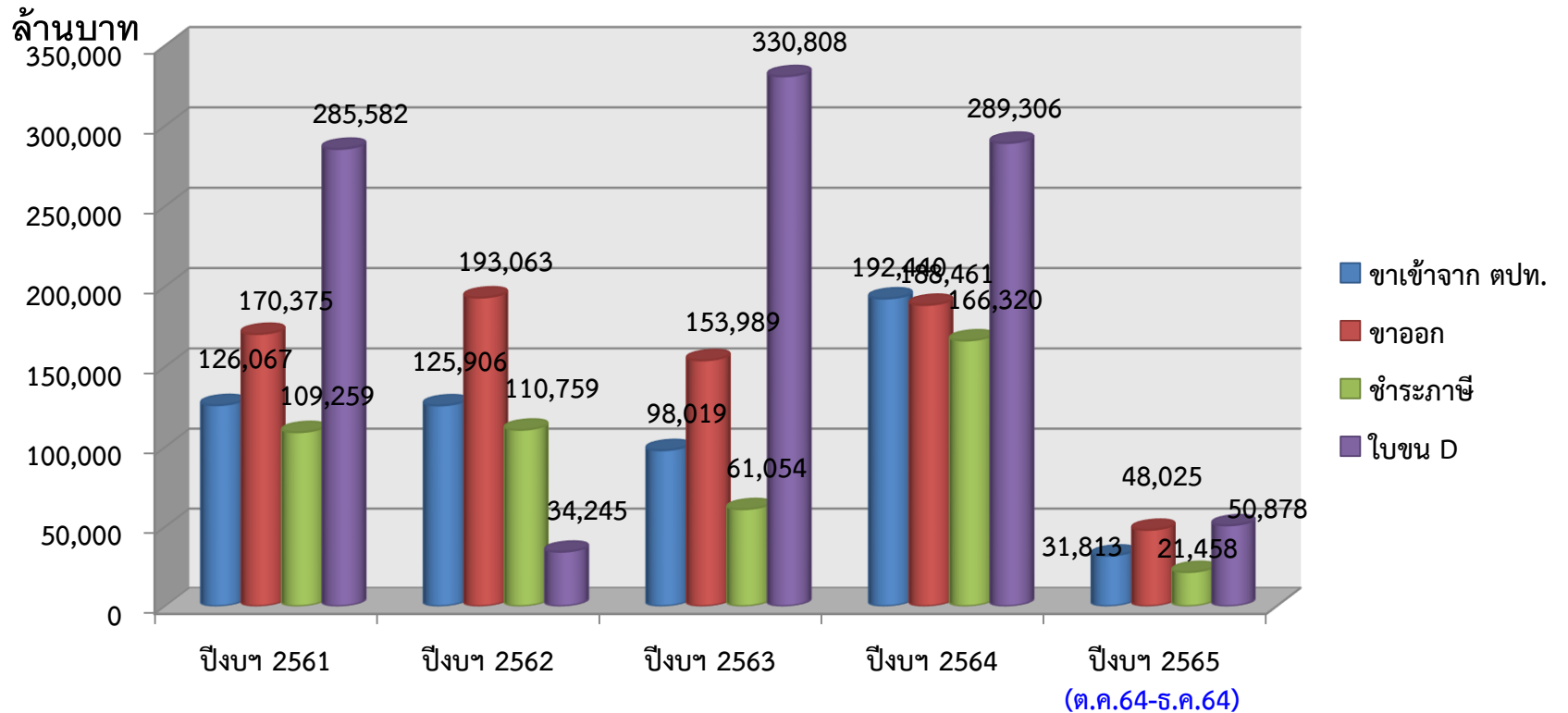
จำนวนเรือค้าชายฝั่ง



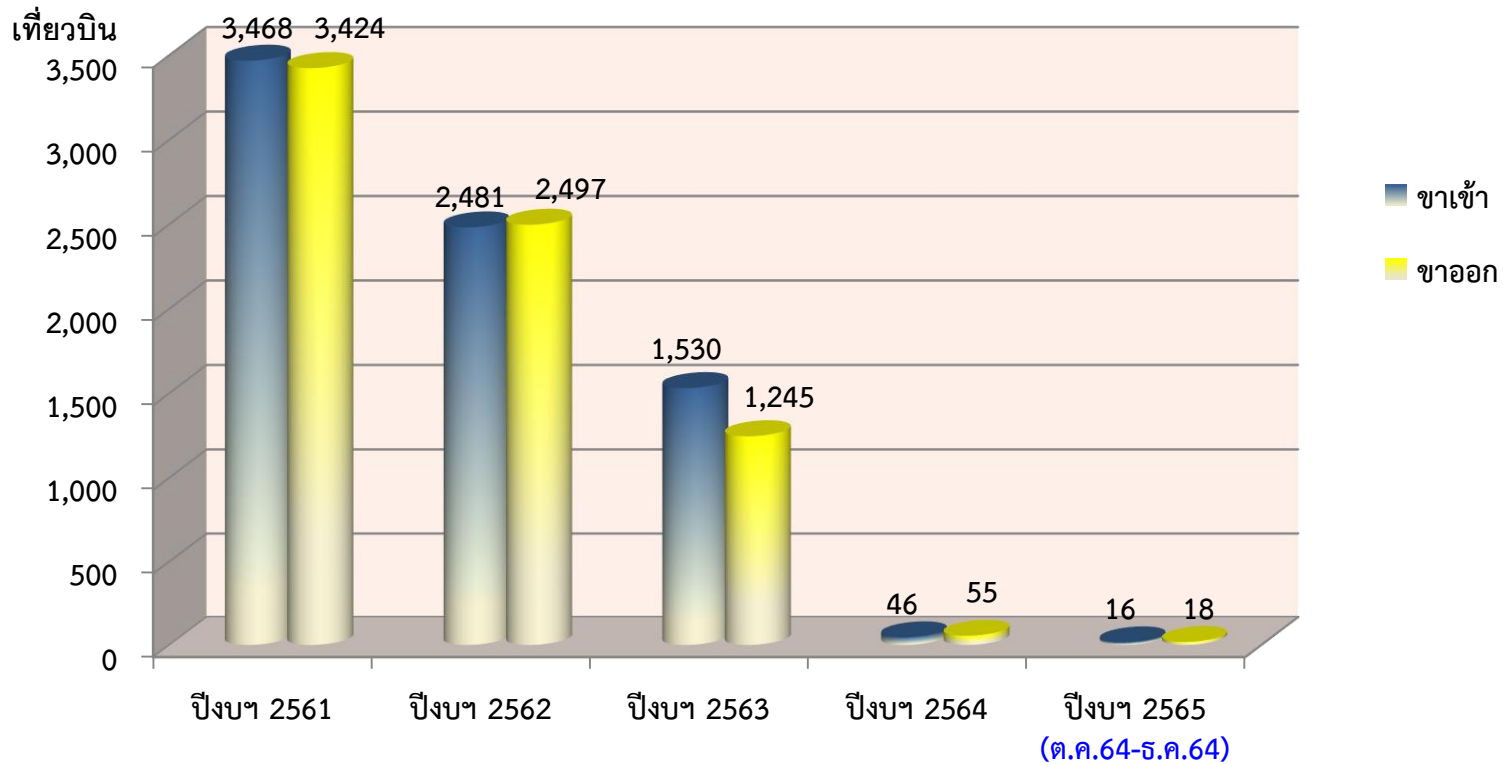
จำนวนใบขนสินค้าในเขตปลอดอากร



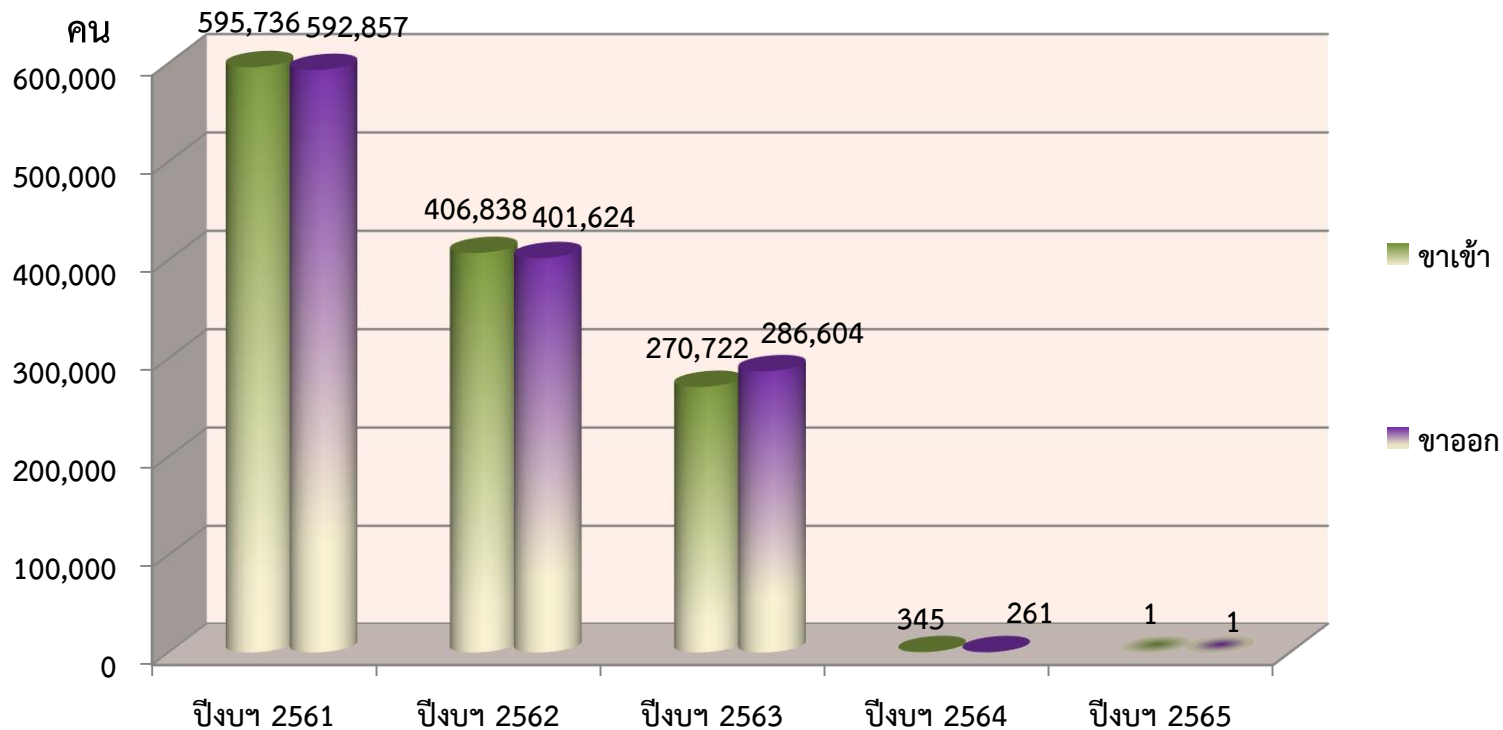
มูลค่าสินค้าในเขตปลอดอากร



จำนวนเที่ยวบินระหว่างประเทศ

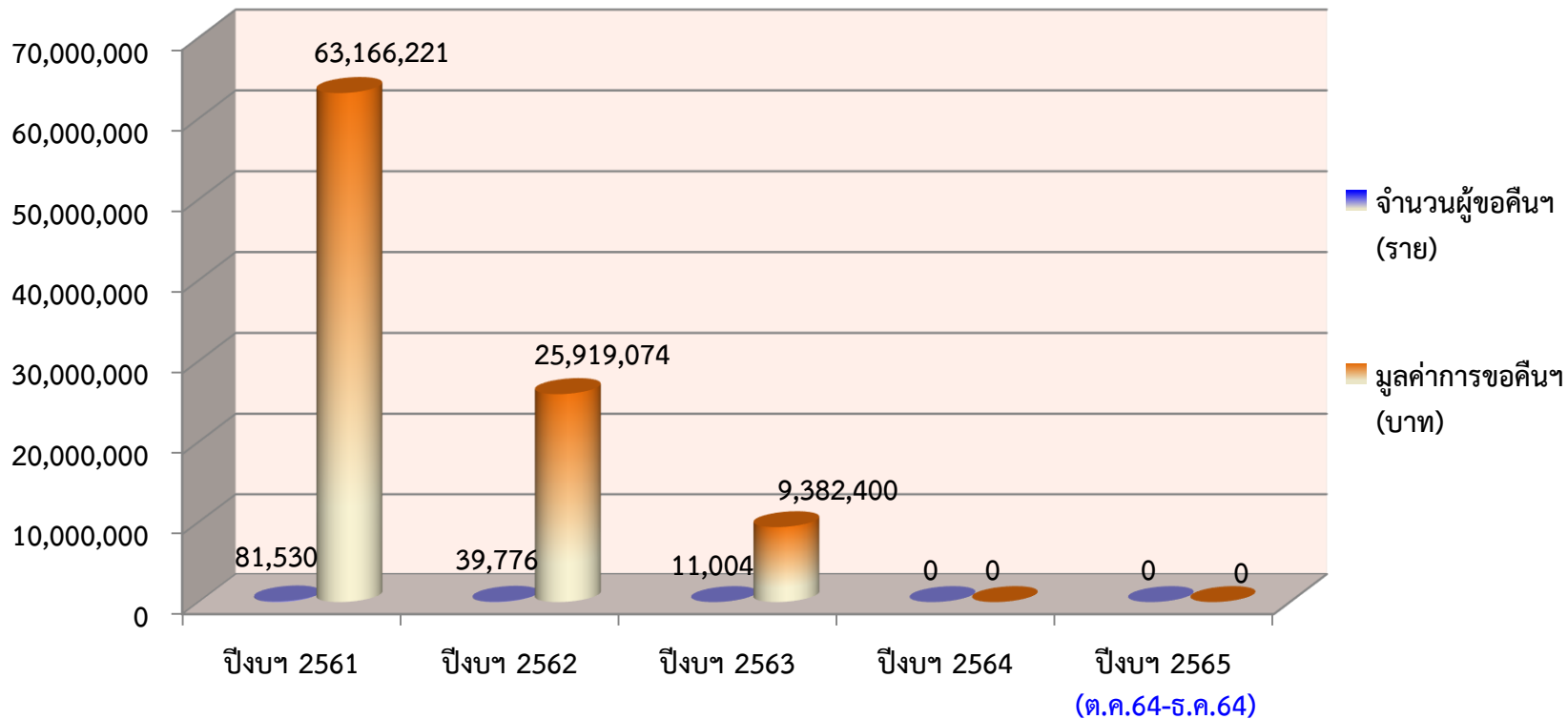


จำนวนผู้โดยสารระหว่างประเทศ

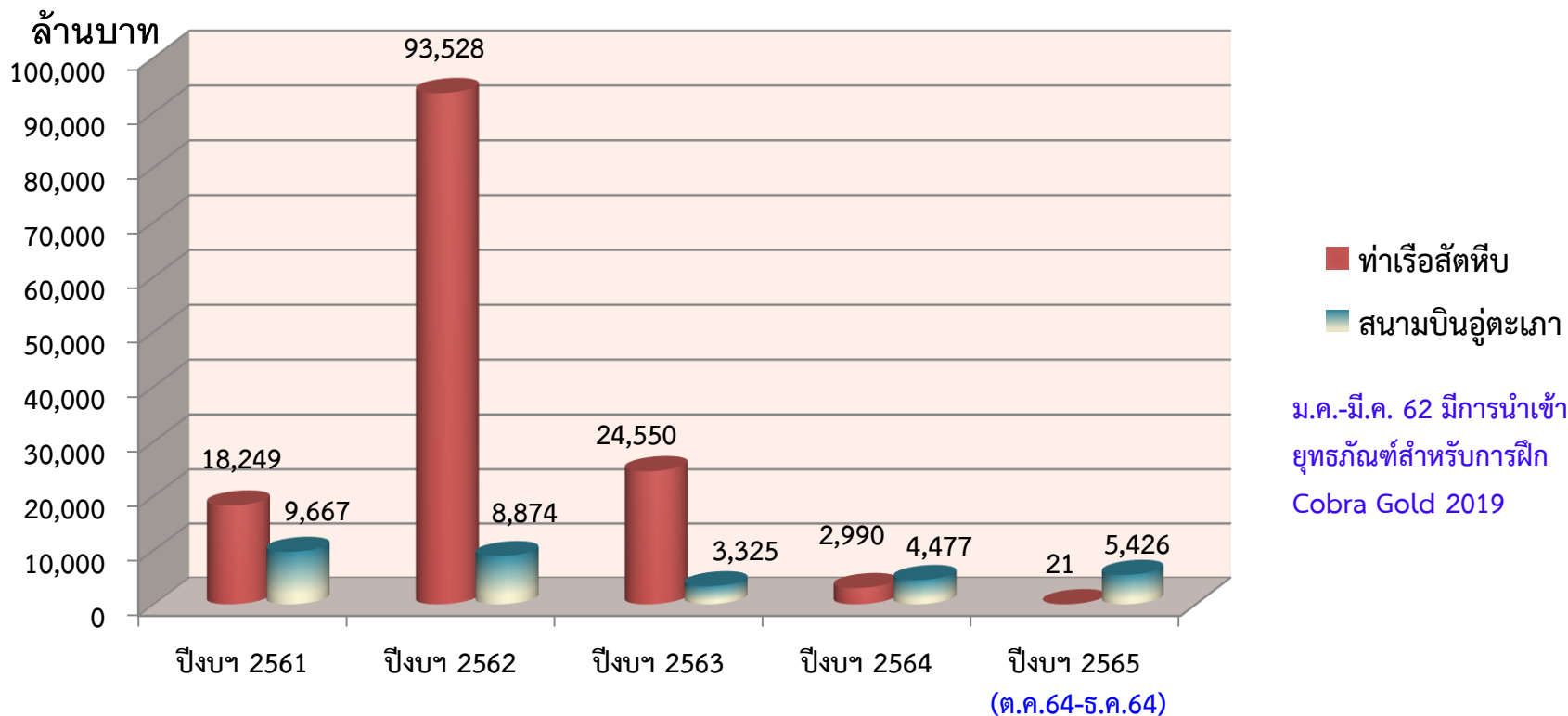


(ต.ค.64-ธ.ค.64)

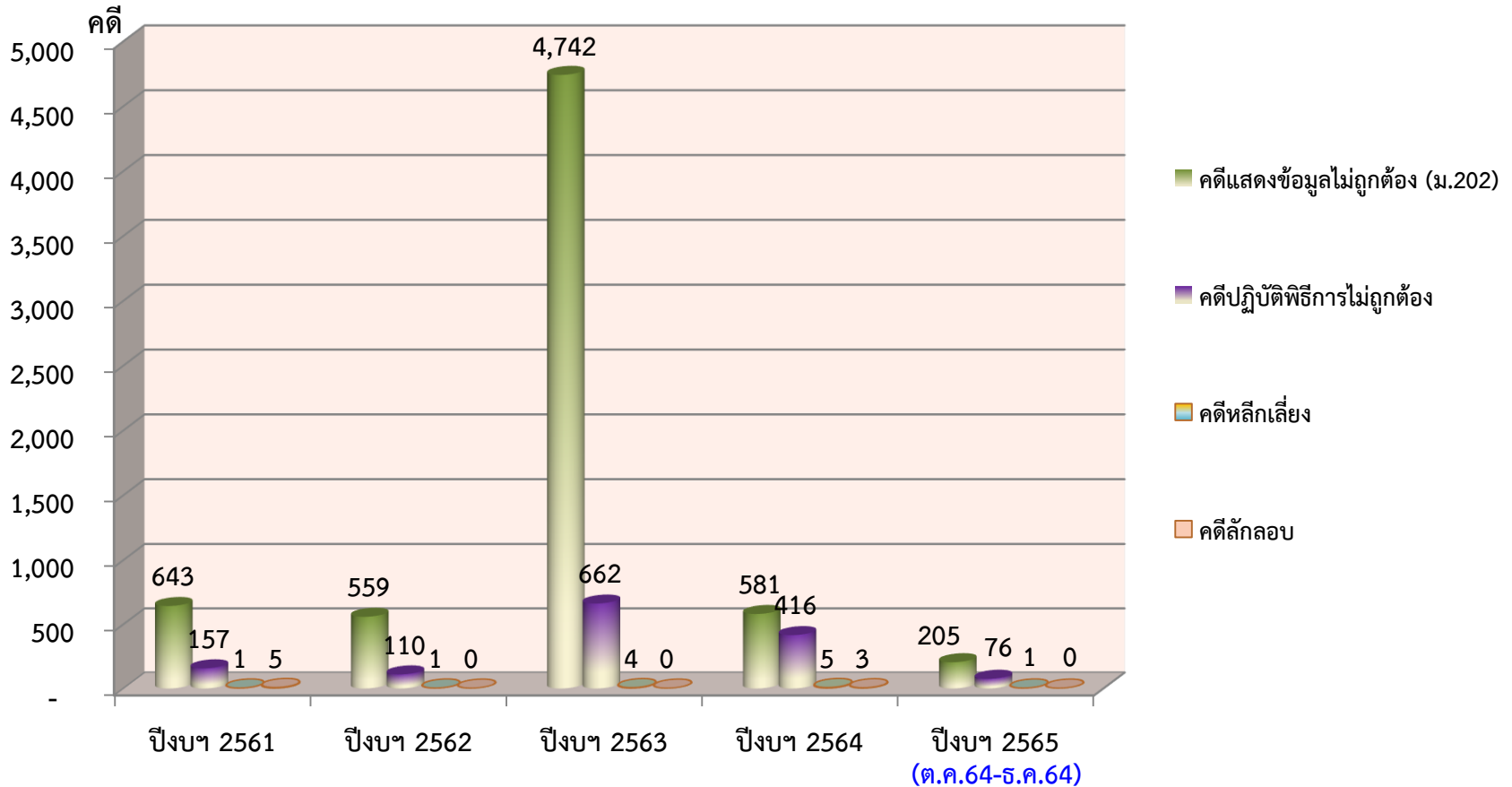
การคืนภาษีมูลค่าเพิ่ม (Vat Refund)



มูลค่าการนำเข้าพิธีการขอรับของไปก่อน



สถิติงานคดีและของกลาง



มูลค่าการนำเข้า-ส่งออก 3 ปีย้อนหลัง

ปีงบประมาณ	การนำเข้า		การส่งออก	
	จำนวนใบขนฯ (ฉบับ)	มูลค่า (ล้านบาท)	จำนวนใบขนฯ (ฉบับ)	มูลค่า (ล้านบาท)
2565 (ต.ค.64-ธ.ค.64)	7,392	284,995	24,263	131,307
2564	28,027	704,449	93,036	434,284
2563	26,076	615,220	86,033	391,714
2562	28,230	903,121	95,075	540,415