ผลการดำเนินงาน

ผลการจัดเก็บรายได้ปี 2563

หน่วย : ล้านบาท

ประเภทภาษีอากร	ปีงบประมาณ พ.ศ. 2563 (ตั้งแต่ 1 ต.ค. 62 ถึงวันที่ 30 ก.ย. 63)						
	ผลการจัดเก็บ		เปรียบเทียบปีที่แล้ว		ประมาณการ	สูง/ต่ำกว่าประมาณการ	
	ปีนี้	ปีที่แล้ว	จำนวน	ร้อยละ		จำนวน	ร้อยละ
อากรขาเข้า	1,262.190	2,688.866	-1,426.676	-53.059	2,741.137	-1,478.947	-53.95
อากรขาออก							
ค่าธรรมเนียม	44.096	48.799	-4.703	-9.638	157.459	-113.363	-72.00
รวมรายได้ศุลกากร	1,306.286	2,737.665	-1,431.379	-52.285	2,898.596	-1,592.31	-54.93
กรมสรรพากร	37,195.968	54,646.668	-17,450.700	-31.934			
กรมสรรพสามิต	14,781.219	27,958.675	-13,177.456	-47.132			
มหาดไทย	5,611.007	8,867.720	-3,256.713	-36.725			
รายได้หน่วยงานอื่นรวม	57,588.194	91,473.063	-33,884.869	-37.044			
รวมรายได้ทั้งหมด	58,894.480	94,210.728	-35,316.248	-37.486			

เป้าหมายการจัดเก็บรายได้ศุลกากรทั้งปีงบฯ พ.ศ. 2563 จำนวน 2,898.596 ล้านบาท (เป้าหมายการจัดเก็บในภาพรวมของกรมฯ 100,000 ล้านบาท) การจัดเก็บรายได้ปีงบประมาณ 2563 ถึงวันที่ 30 ก.ย. 63 จัดเก็บรายได้รวมต่ำกว่าประมาณการร้อยละ -54.93

ปีงบประมาณ 2560

ประมาณการ 2,452.454+84.758 = 2,537.212

จัดเก็บได้ 2,532.311+28.842 = 2,561.153

จัดเก็บรายได้ทั้งหมด 69,690.674

Vat : 42,938.263

Excise : 17,654.855

Local : 6,536.402

เฉลี่ยจัดเก็บรายได้ทั้งหมด 5,087 ลบ. /เดือน

ปีงบประมาณ 2561

ประมาณการ 2,367.696+84.758 = 2,452.454

จัดเก็บได้ 2,545.754+44.388 = 2,590.142

จัดเก็บรายได้ทั้งหมด 88,182.463

Vat : 54,647.038

Excise : 22,612.173

Local : 8,333.110

เฉลี่ยจัดเก็บรายได้ทั้งหมด 7,348 ลบ. /เดือน

ปีงบประมาณ 2562

ประมาณการ 2,555.624+79.645 = 2,635.087

จัดเก็บได้ 2,688.866+48.799 = 2,737.665

จัดเก็บรายได้ทั้งหมด 94,210.728

Vat : 54,646.668

Excise : 27,958.675

Local : 8,867.720

เฉลี่ยจัดเก็บรายได้ทั้งหมด 7,851 ลบ. /เดือน

ปีงบประมาณ 2563

ประมาณการ 2,741.137+157.459 = 2,898.596

จัดเก็บได้ 1,262.190+44.096 = 1,306.286

จัดเก็บรายได้ทั้งหมด 58,894.480

Vat : 37,195.968

Excise : 14,781.219

Local : 5,611.007

เฉลี่ยจัดเก็บรายได้ทั้งหมด 4,908 ลบ. /เดือน

ผลการจัดเก็บรายได้ศุลกากร

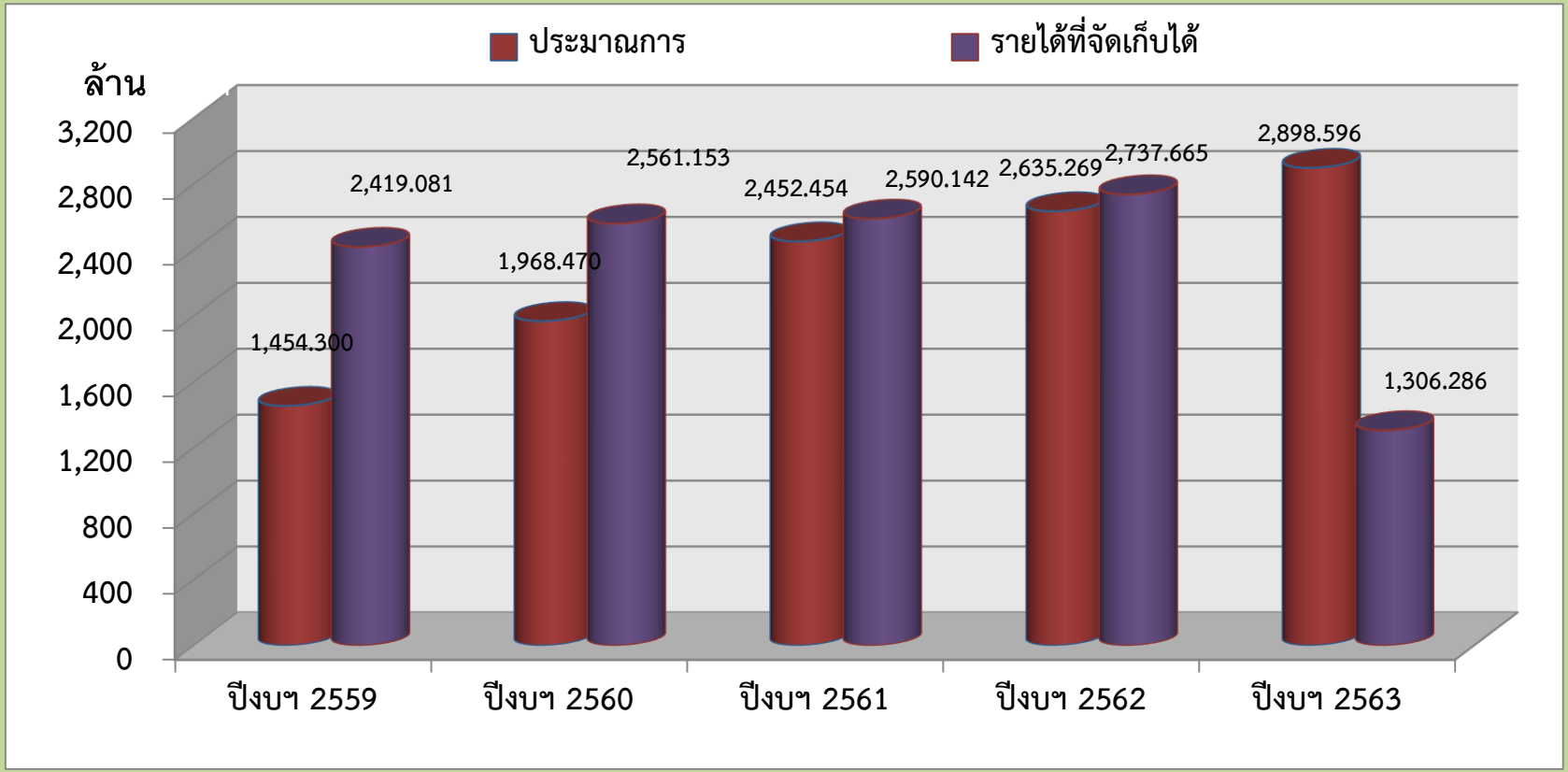

ผลการจัดเก็บรายได้ตามหน่วยงาน

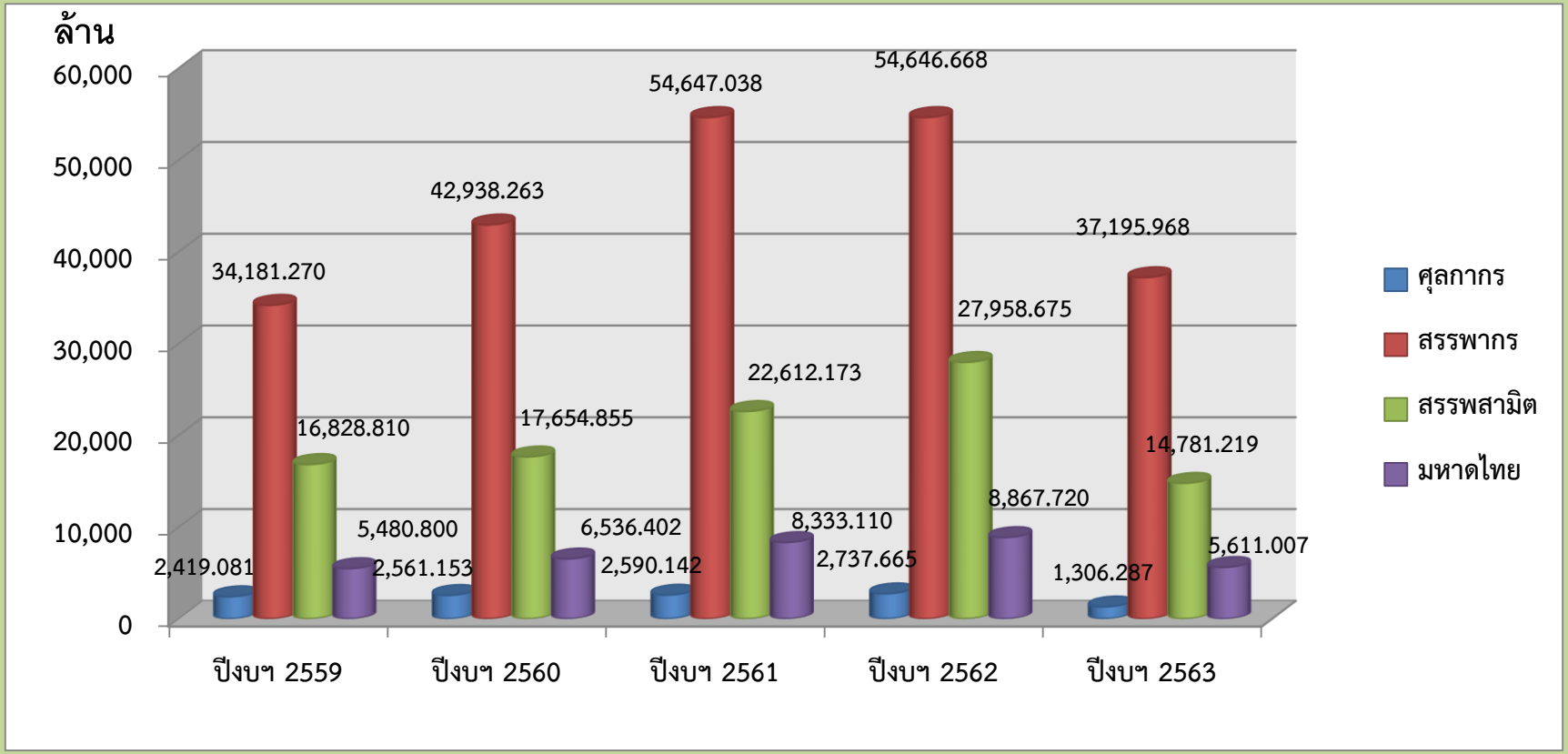

จำนวนเรือค้าต่างประเทศ

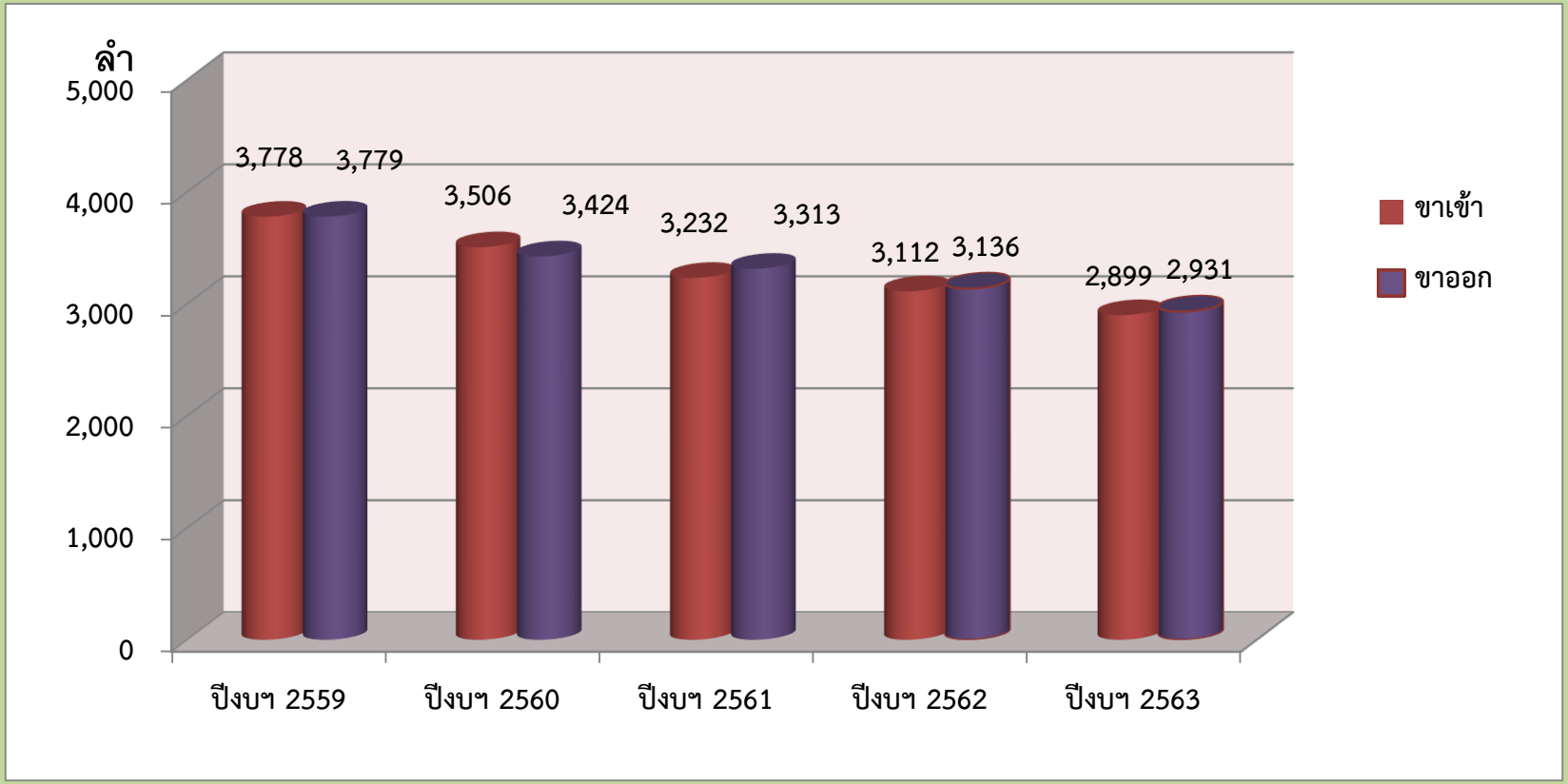

จำนวนเรือค้าชายฝั่ง

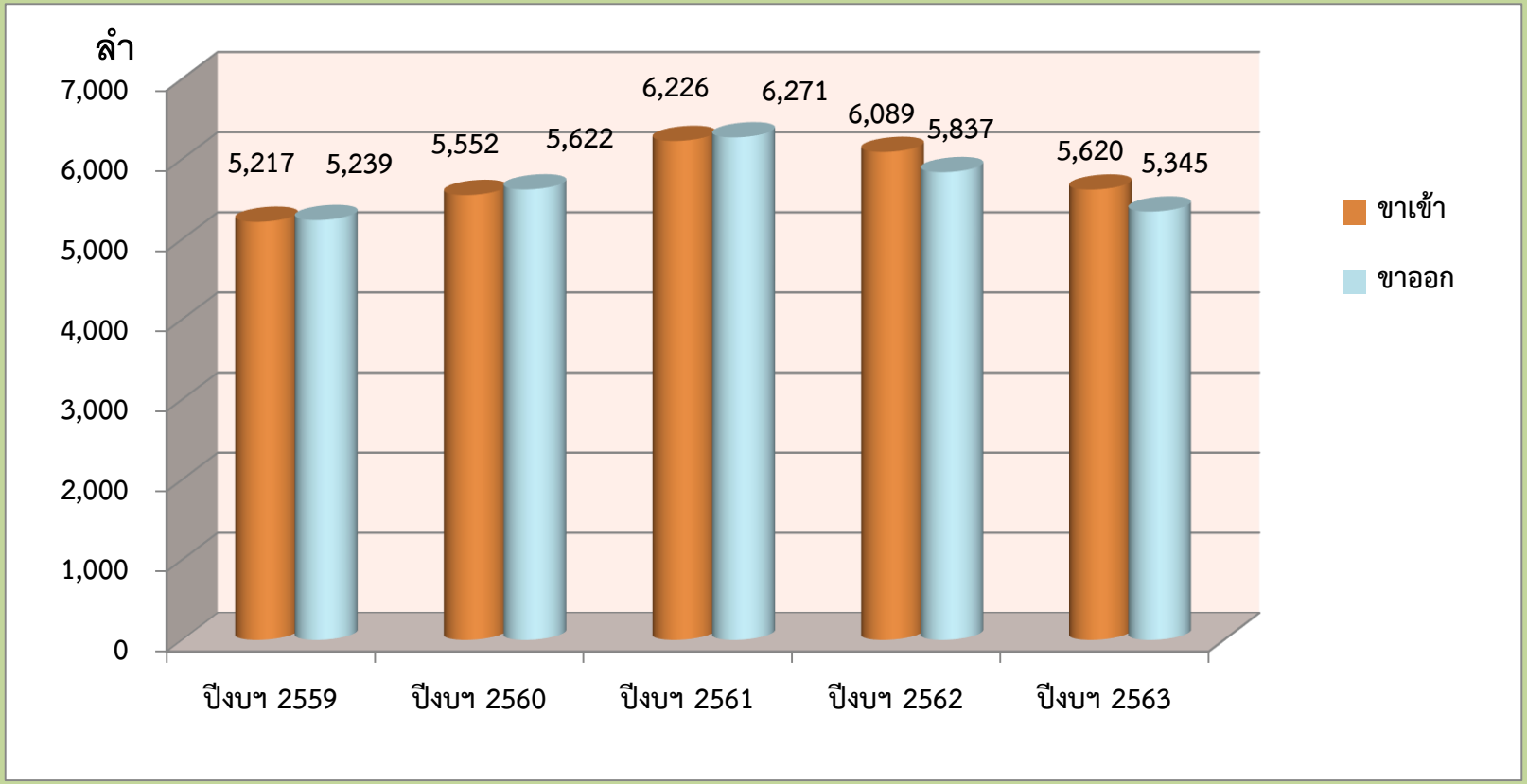

จำนวนใบขนสินค้าในเขตปลอดอากร

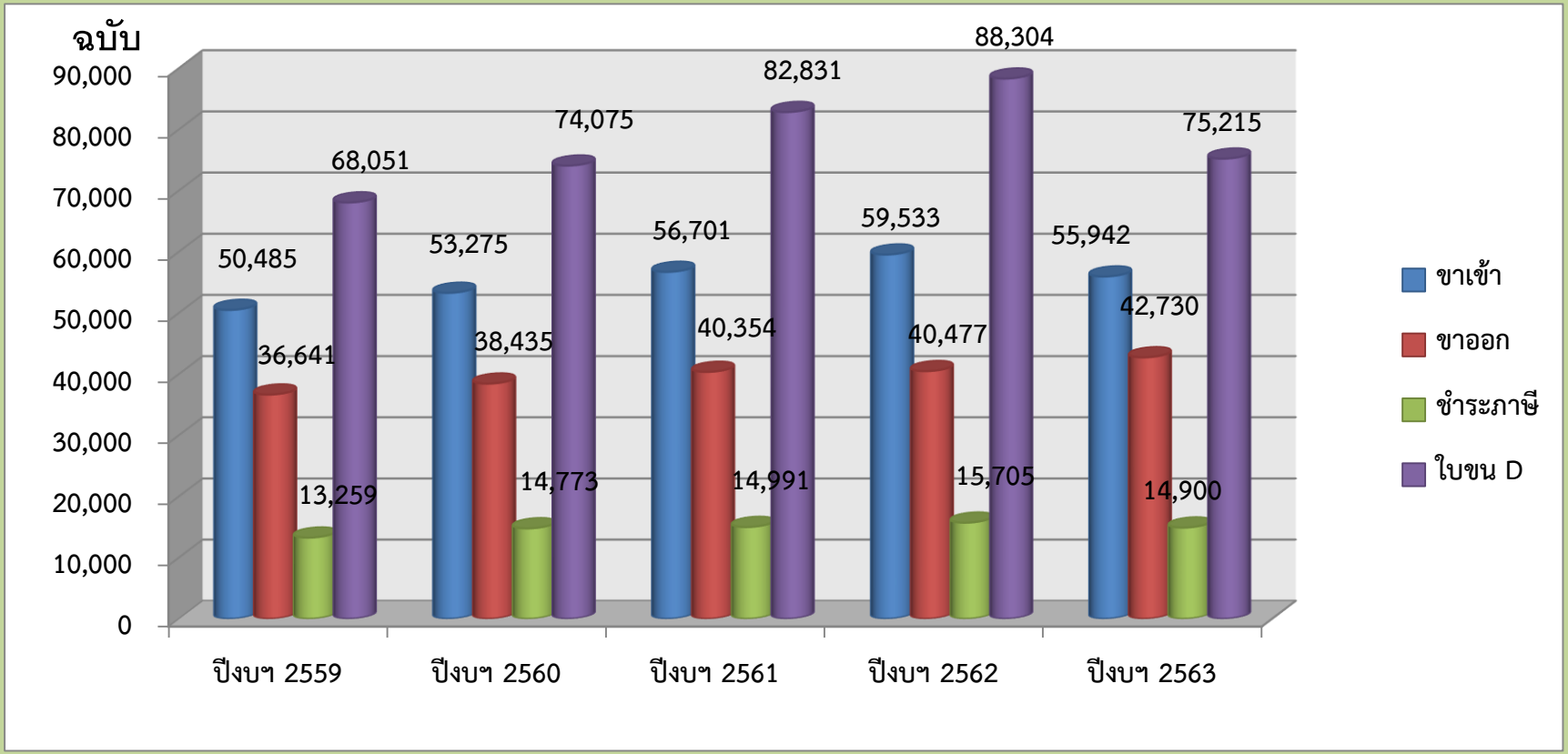

มูลค่าสินค้าในเขตปลอดอากร

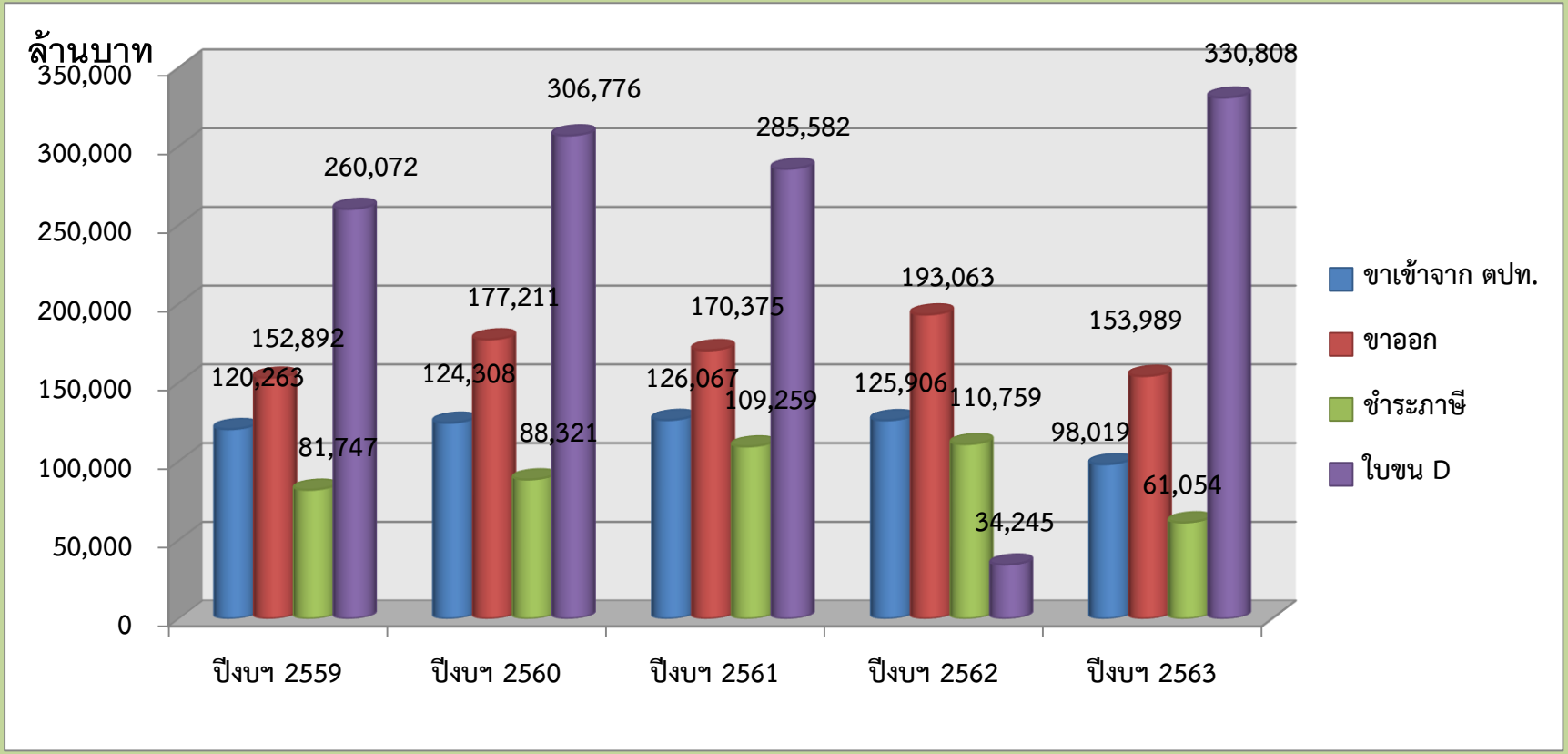

จำนวนเที่ยวบินระหว่างประเทศ

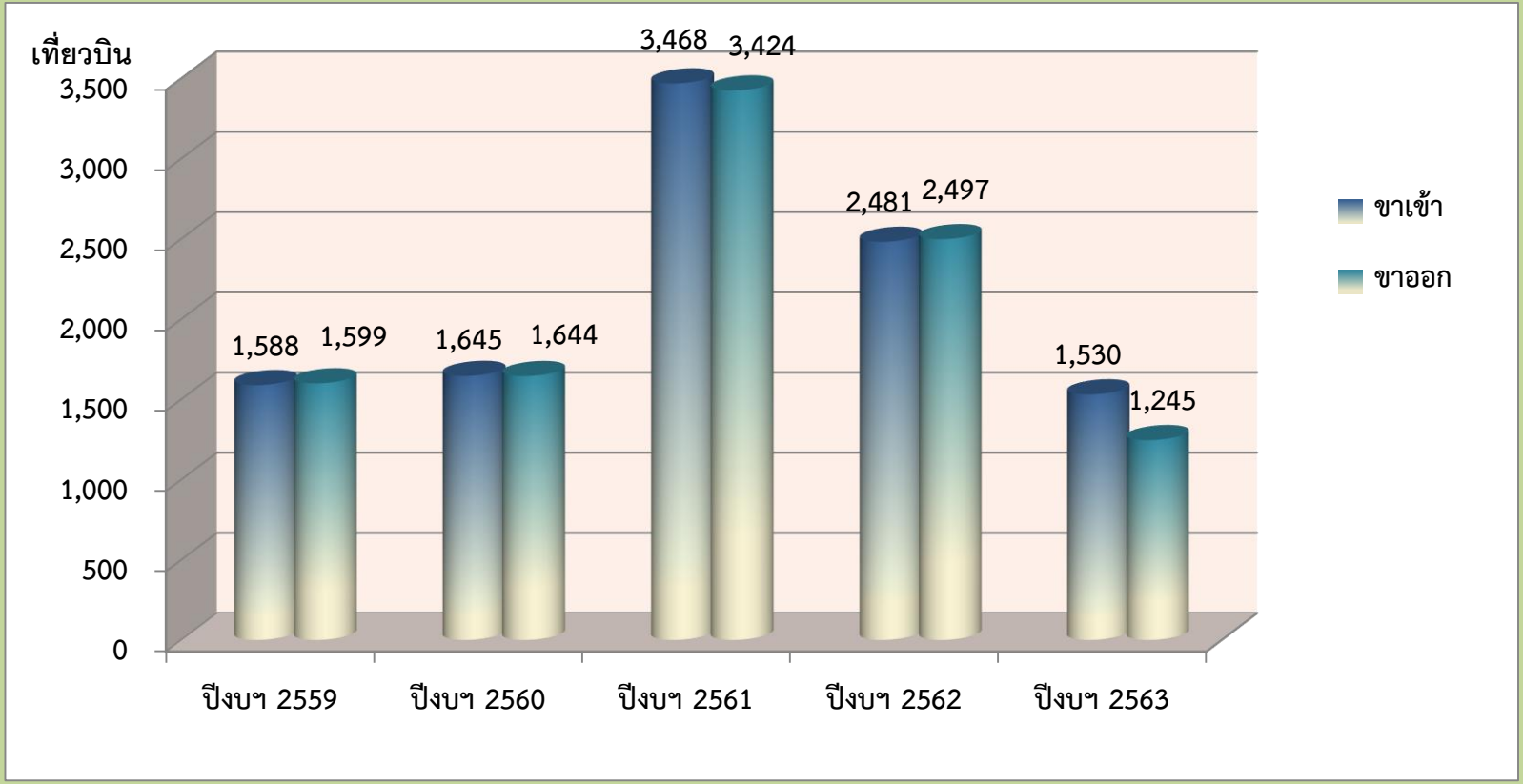

จำนวนผู้โดยสารระหว่างประเทศ

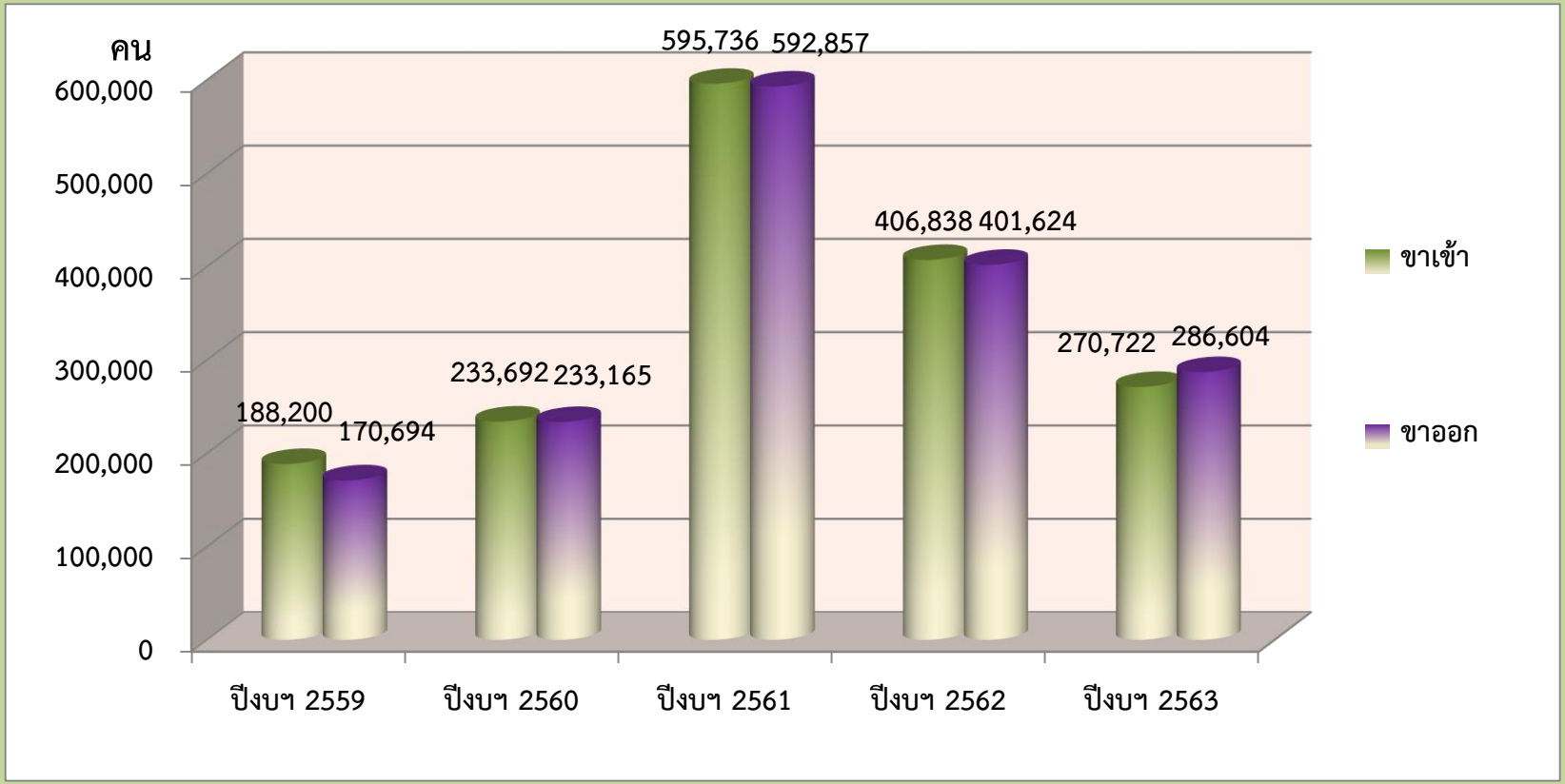

การคืนภาษีมูลค่าเพิ่ม (Vat Refund)

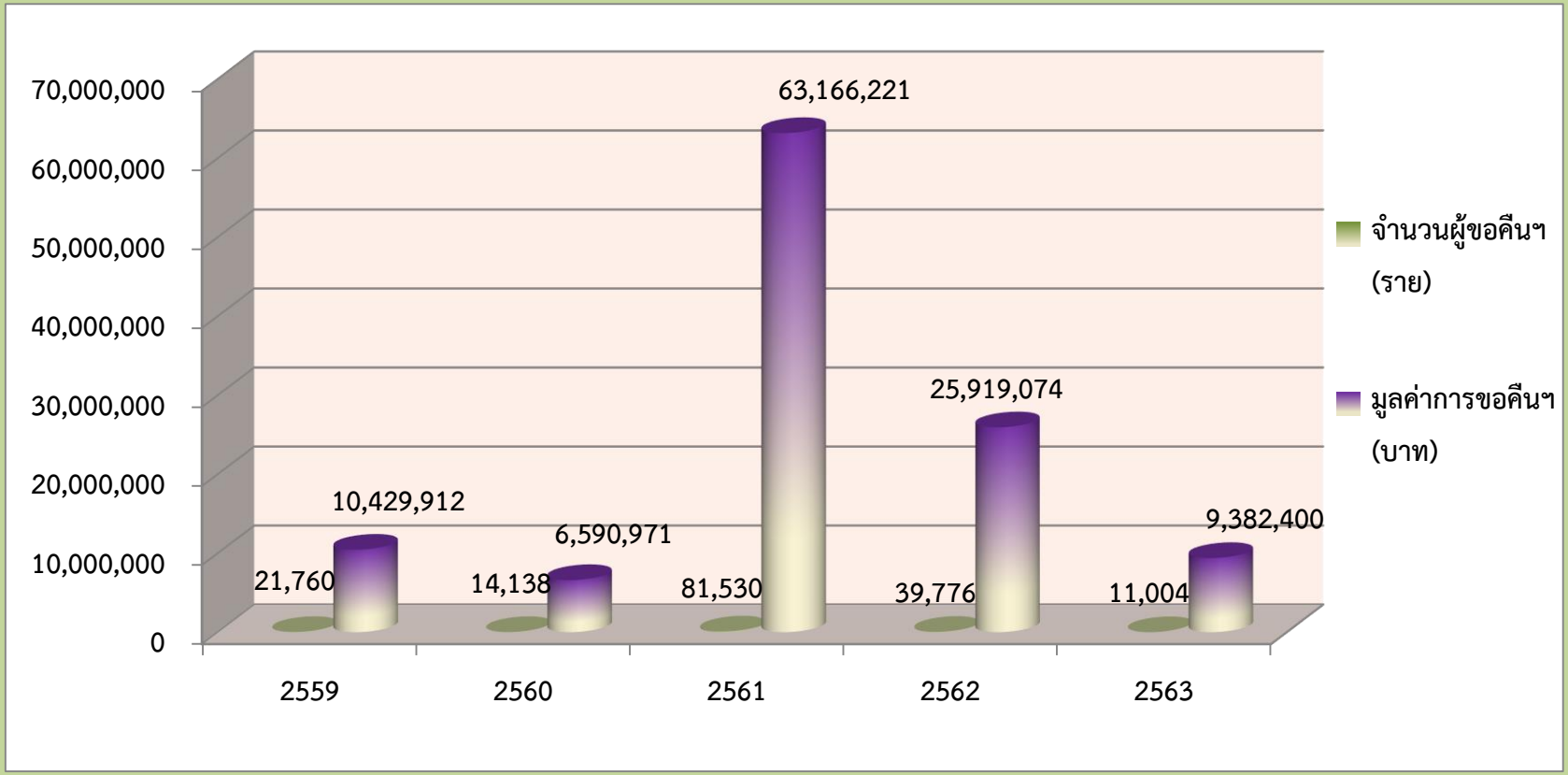

มูลค่าการนำเข้ายุทธภัณฑ์

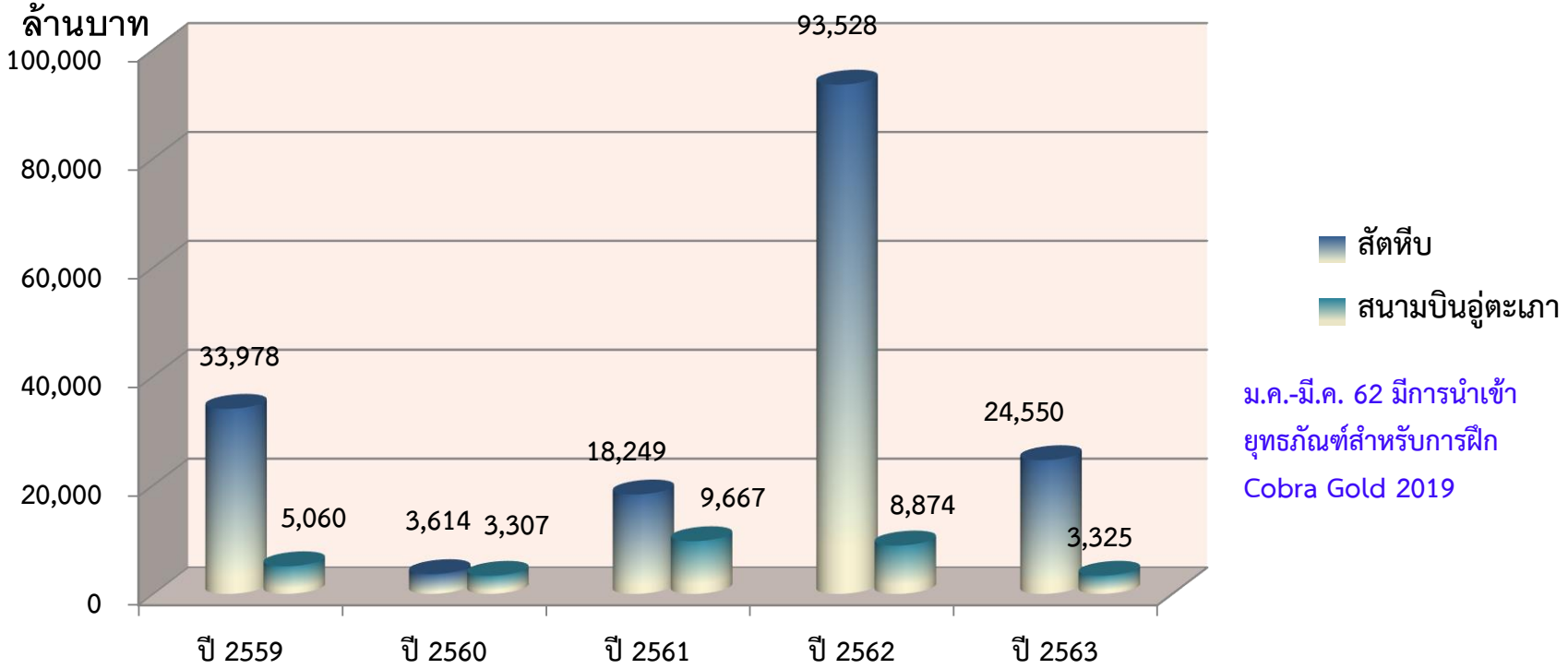

ม.ค.-มี.ค. 62 มีการนำเข้ายุทธภัณฑ์สำหรับการฝึก Cobra Gold 2019

สถิติงานคดีและของกลาง

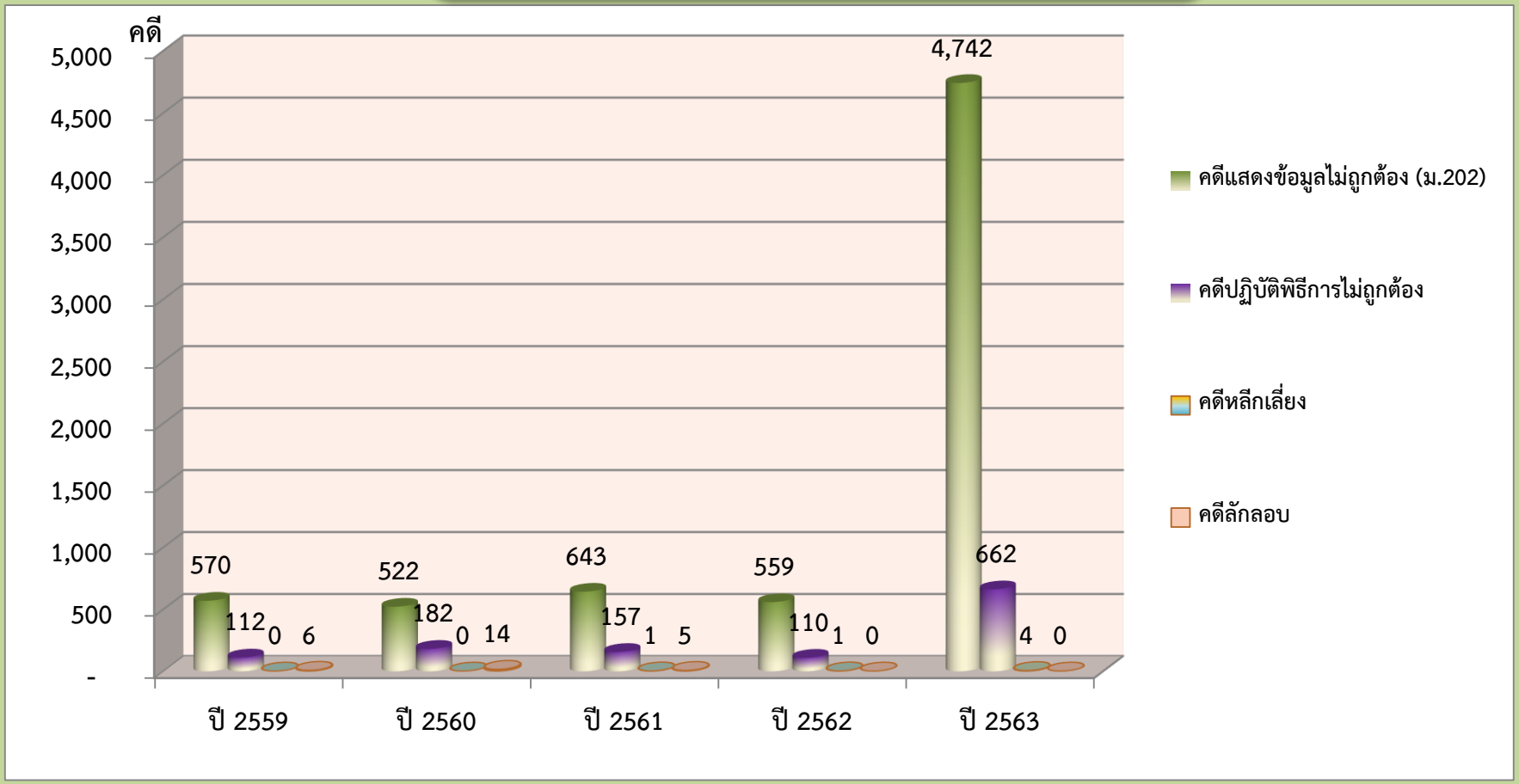

มูลค่าการนำเข้า-ส่งออก 5 ปีย้อนหลัง

หน่วย : ล้านบาท

ปีงบประมาณ	นำเข้า	ส่งออก
2563	607,944.203	396,823.879
2562	903,118.486	543,695.207
2561	874,463.905	492,561.596
2560	689,078.514	426,728.847
2559	592,966.382	379,435.036

สถิติการนำเข้า-ส่งออก 10 อันดับสูงสุดรายพิกัดศุลกากร ประจำปีงบประมาณ 2563

การนำเข้า		การส่งออก	
ประเภทสินค้า (พิกัด)	มูลค่า (ล้านบาท)	ประเภทสินค้า (พิกัด)	มูลค่า (ล้านบาท)
เชื้อเพลิงที่ได้จากแร่ น้ำมัน ถ่านหิน (27)	386,671	เชื้อเพลิงที่ได้จากแร่ น้ำมัน ถ่านหิน (27)	101,481
ยานยนต์ รถยนต์ และส่วนประกอบ (87)	46,137	เคมีภัณฑ์อินทรีย์ (29)	45,362
เคมีภัณฑ์อินทรีย์ (29)	27,263	ยานยนต์ รถยนต์ และส่วนประกอบ (87)	38,807
เหล็กและเหล็กกล้า (72)	25,532	เครื่องจักร เครื่องใช้กล (84)	3,682
อากาศยาน เครื่องบิน เฮลิคอปเตอร์ (88)	5,639	เหล็กและเหล็กกล้า (72)	3,419
เครื่องจักร เครื่องใช้กล (84)	5,052	ของทำด้วยเหล็กหรือเหล็กกล้า (73)	2,184
เคมีภัณฑ์อนินทรีย์ (28)	3,094	เรือและสิ่งก่อสร้างลอยน้ำ (89)	1,864
อาวุธและกระสุน (93)	2,323	พลาสติกและของที่ทำด้วยพลาสติก (39)	1,275
เรือและสิ่งก่อสร้างลอยน้ำ (89)	1,165	อาวุธที่ใช้ในทางทหาร (93)	876
เครื่องจักรไฟฟ้า เครื่องอุปกรณ์ไฟฟ้า (85)	728	คอนเทนเนอร์ (86)	287